

Installationsanleitung BERNINA Sticksoftware V5 SP2

Voraussetzungen zur Installation des SP2

- Eine funktionierende BERNINA Sticksoftware V5 ist auf Ihrem Computer installiert.
- Alle Anwendungen sind geschlossen.
- Sie besitzen für Ihren Computer Administrationsrechte.

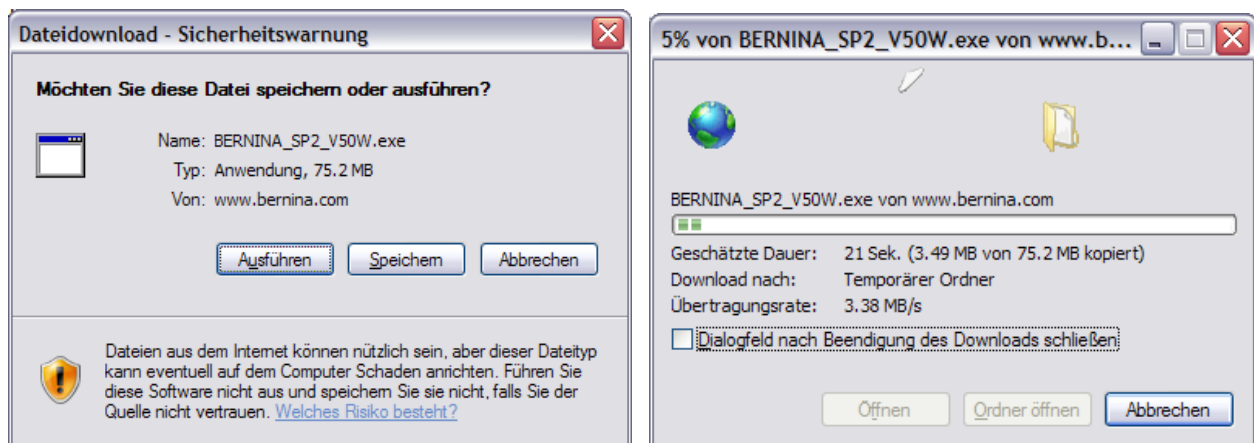
Vor dem Starten der Installation des Service Packs muss sichergestellt werden, dass sich der Sicherheitsschlüssel (Dongle) nicht in einem USB-Anschluss befindet.

Schritt 1: Download Service Pack

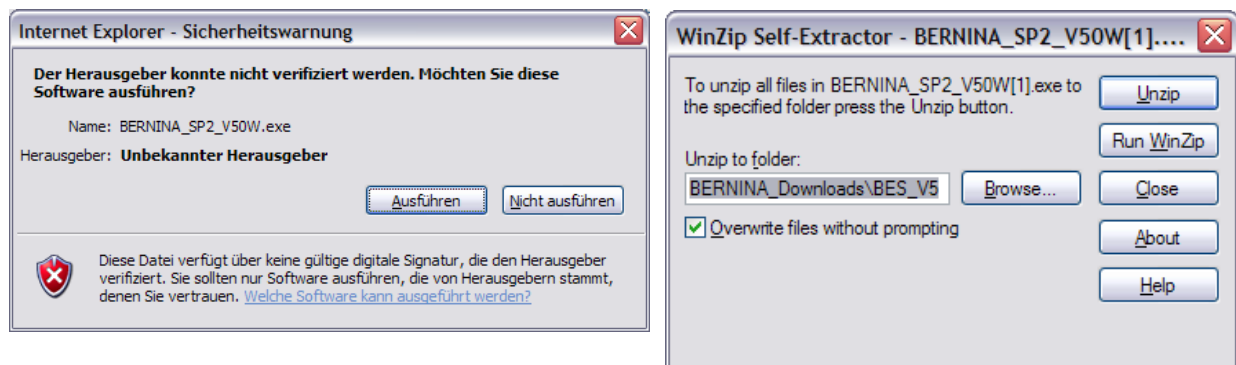
Klicken Sie auf den Link:  [BERNINA Sticksoftware V5 SP2 \(76986KB\)](#)

Bestätigen Sie folgende Sicherheitswarnung auf Ihrem Computer mit „**Ausführen**“, danach wird der Download der Datei (77 MB) gestartet.

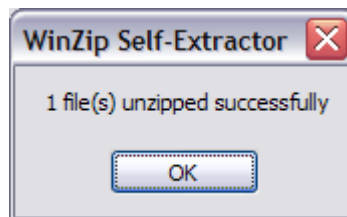
(Die Zeit zum herunterladen der Datei ist abhängig von der Bandbreite Ihrer Internetverbindung).



Wenn der Download beendet ist, erscheint folgende Meldung, welche mit „**Ausführen**“ bestätigt werden muss. Nach dem Bestätigen öffnet sich das „Winzip Self Extractor“ Programm, Klicken Sie auf „**Unzip**“ ohne den Pfad zu ändern (empfohlen).



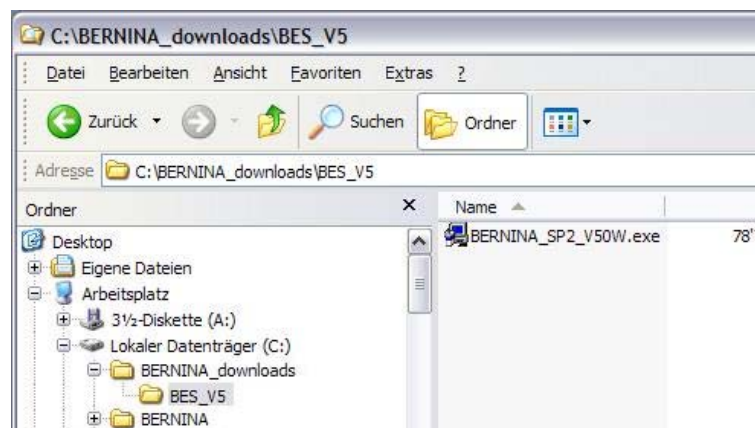
Eine (1) Datei wird in den vorgegebenen Pfad „C:\BERNINA_downloads\BES_V5“ entpackt.



Klicken Sie auf OK und schliessen Sie das „Winzip Self Extractor“ Programm mit „Close“.

Schritt 2: Installation des Service Packs

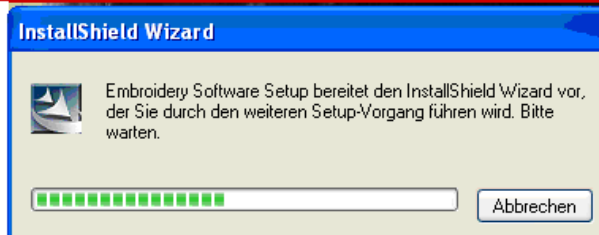
Öffnen Sie den Windows Explorer und wählen Sie im Pfad: „C:\BERNINA_Downloads\BES_V5“ die Datei „BERNINA_SP2_V50W.exe“. Danach startet die Installation des Service Pack2.



Folgen Sie den Anweisungen auf dem Bildschirm

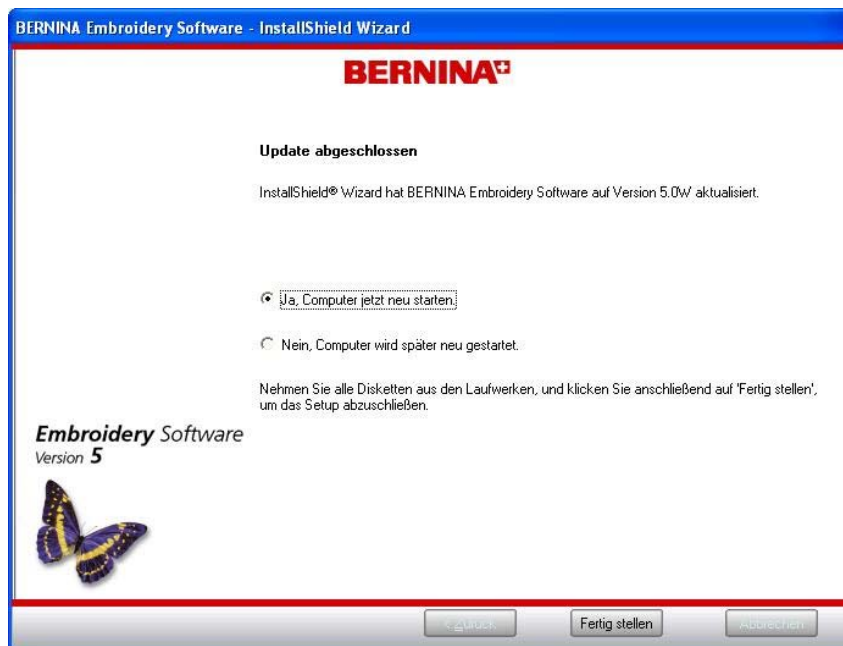
BERNINA⁺

Embroidery Software
Version 5

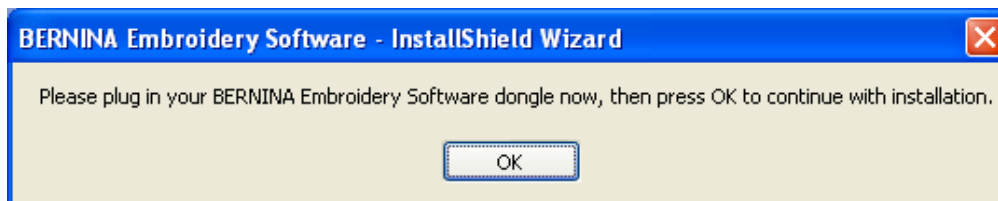


Schritt 3: Installation fertig stellen

Nach erfolgreicher Installation werden Sie aufgefordert den Computer neu zu starten.



Nach dem Neustart erscheint folgende Meldung:



Schliessen Sie den Sicherheitsschlüssel (Dongle) an einen USB-Anschluss und klicken Sie auf „OK“. Die Installation wird fertiggestellt.

Danach können Sie die BERNINA Sticksoftware V5 aufstarten.

Schritt 4: Kontrolle der Version

Nach dem starten der BERNINA Sticksoftware V5 können Sie unter „Hilfe – Info über...“ die Version Ihrer installierten Sticksoftware überprüfen. (V5.0W)

