

Instructions d'installation pour le logiciel de broderie BERNINA V5 SP2

Conditions préalables:

Conditions pour installer le Service Pack2 du logiciel de broderie BERNINA V5:

- Le logiciel de broderie BERNINA V5 doit être installé dans votre ordinateur et doit fonctionner.
- Toutes les applications doivent être fermées.
- Vous devez détenir les droits d'administrateur pour votre ordinateur.

Avant d'installer le Service Pack, s'assurer que la clé de sécurité (dongle) n'est pas inséré dans un port USB.

1^{ère} étape: Téléchargement Service Pack

Cliquer sur le lien :  [BERNINA embroidery software V5 SP2 \(77054KB\)](#)

Confirmer l'avertissement de sécurité ci-dessous par « **Exécuter** ». Le téléchargement du fichier (77 MB) démarre.

(Le temps nécessaire pour télécharger le fichier dépend de la vitesse de votre accès Internet).

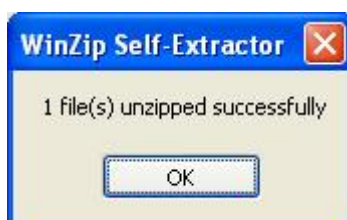


Lorsque le téléchargement est terminé, le message suivant s'affiche, confirmé en cliquant « **Exécuter** ». Le programme « **Winzip Self Extractor** » s'ouvre après la validation. Cliquer sur « **Unzip** », ne pas modifier le dossier à décompresser (recommandé).



Le (1) fichier a été décompressé avec succès.

« C:\BERNINA_Downloads\BES_V5 ».

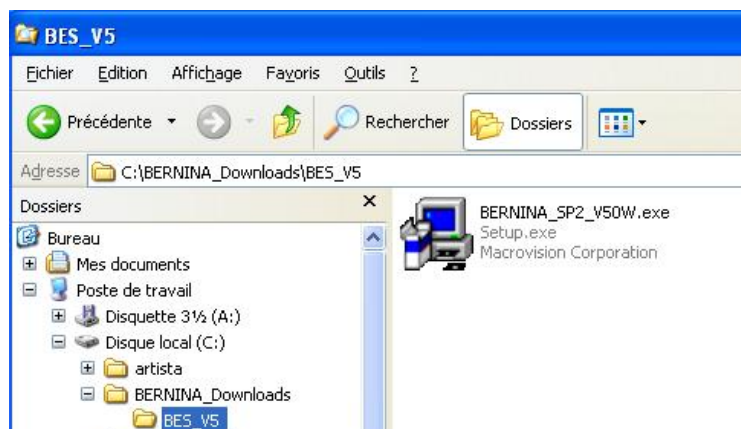


Cliquer sur OK. Fermer ensuite le programme « Winzip Self Extractor » par « Close ».

2^{ème} étape: Installation du Service Pack

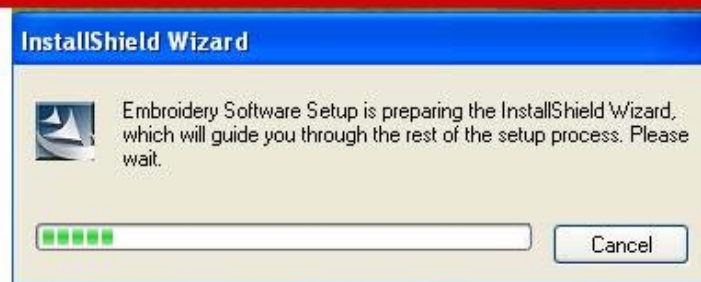
Ouvrir Windows Explorer et sélectionner : « C:\BERNINAESV5UpdateTemp » le fichier « Setup.exe ». L'installation du Service Pack1 démarre.

Suivre les instructions qui s'affichent à l'écran.

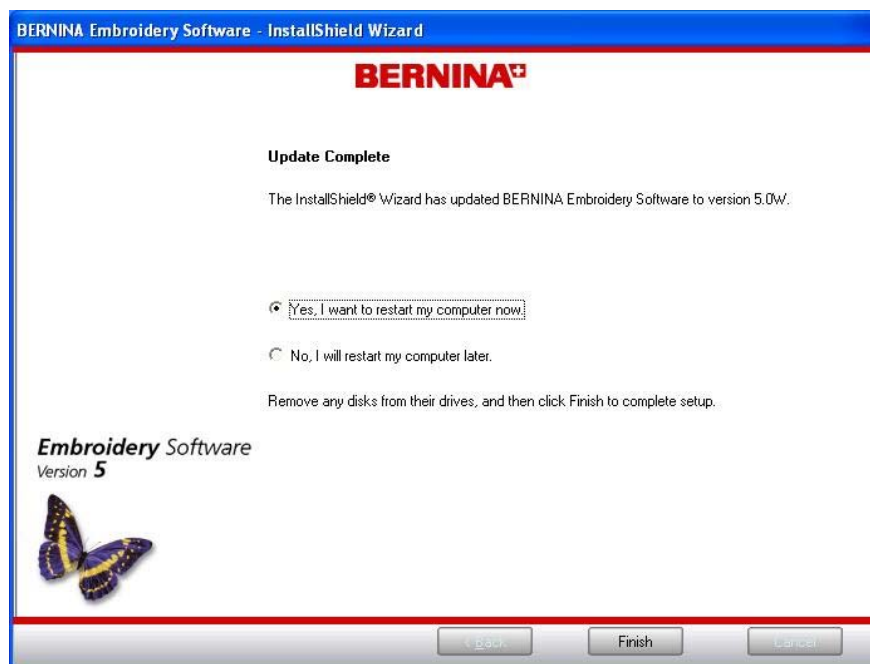


BERNINA⁺

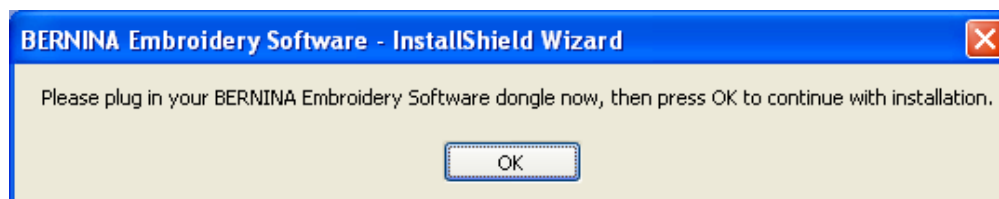
Embroidery Software
Version 5



3^{ème} étape: Terminer l'installation



Lorsque l'installation est terminée avec succès, vous devez redémarrer le PC.



Après le redémarrage, le message ci-dessus s'affiche. S'assurer que la clé de sécurité (dongle) est insérée dans un port USB et cliquer sur «OK».

Vous pourrez ensuite démarrer le logiciel de broderie BERNINA V5.

4^{ème} étape: Contrôle de la version

Une fois le logiciel de broderie BERNINA V5 démarré, vous avez la possibilité de vérifier si la version du logiciel de broderie est bien installée sous « Help – About ... » (V5.0W).

