

BERNINA accessoires

Oplossingen voor uw ideeën

Het BERNINA accessoire-assortiment in één oogopslag

BERNINA biedt een omvangrijk assortiment aan naai-, borduur- en quiltaccessoires. In deze catalogus vindt u voor elk naai- of borduuridee het juiste hulpmiddel.



Categorie A	1	910	1001	1020	1091	2	1630
		930	1004	1021	1120		
		931	1005	1030	1130		
		932	1006	1031	1230		
		933	1008	1050	1240		
		940	1010	1070	1241		
		950	1011	1080	1260		
		1000	1015	1090	1530		



Categorie B	1	125	220	2	130	3	165	5	B 530
		125 S	230		140		170		B 550 QE
		135	230 PE		150		4		430
		135 S	240		153				440 QE
		145	B 330		153 QE				B 555
		145 S	B 350 PE		155				B 570 QE
		210	B 380		160				630
		B 215	163						



Categorie C	1	180	3	435
		185		450
	2	200		B 560
		730		B 580
		640		



Categorie D	1	B 710
	2	B 750 QE B 780



Categorie E	7-serie	5-serie		
	Ea¹	B 700 E	Eb¹	B 500 E
	Ea²	B 720	Eb²	B 535
	Ea³	B 740	Eb³	B 540
	Ea⁴	B 770 QE B 790 B 790PLUS	Eb⁴	B 570 QE B 590



Categorie F	1	B 820 QE
	2	B 830
		B 880 B 880PLUS



Categorie	Model	Steekbreedte 0 mm	Steekbreedte 5,5 mm	Steekbreedte 9 mm	CB-grijper	Roterende grijper (RL95)	Roterende grijper (RH W 107)	Roterende grijper (RH W 107 XL)	B9 grijper	BERNINA grijper	Naaivoetdruk	BERNINA dubbeltransportsysteem	BERNINA SteekRegulator (BSR)	Dwaarstransport	PunchWork tool voor CB-grijper	PunchWork tool voor roterende	Borduren	DesignWorks	BERNINA Toolbox	
Categorie A																				
A1	1008	✓		✓																
Categorie B																				
B1	B 215	✓		✓										✓						
	B 330	✓		✓										✓						
	B 350 PE	✓		✓										✓						
	B 380	✓		✓										✓						
B4	B 555	✓		✓						m		✓		✓		✓	✓	✓	✓	
	B 570	✓		✓						m		✓		✓		✓	✓	✓	✓	
B5	B 530	✓		✓						m		✓		✓						
	B 550 QE	✓		✓						m		✓		✓						
Categorie C																				
C3	B 560		✓		✓					m		✓			✓	✓	✓	✓	✓	
	B 580		✓		✓					m		✓			✓	✓	✓	✓	✓	
Categorie D																				
D1	B 710		✓					✓		e	✓	✓			✓					
D2	B 750 QE		✓					✓		e	✓	✓			✓	✓	✓	✓	✓	
	B 780		✓					✓		e	✓	✓	✓		✓	✓	✓	✓	✓	
Categorie E																				
Ea	1 B 700 E	✓						✓							✓	✓	✓	✓	✓	
	2 B 720		✓					✓		e		✓				✓	✓	✓	✓	
	3 B 740			✓				✓		e	✓	✓			✓					
	4	B 770 QE			✓				✓		e	✓	✓			✓	✓	✓	✓	✓
		B 790			✓				✓		e	✓	✓	✓		✓	✓	✓	✓	✓
		B 790PLUS			✓				✓		e	✓	✓	✓		✓	✓	✓	✓	✓
Eb	1 B 500 E	✓						✓							✓	✓	✓	✓	✓	
	2 B 535		✓					✓		m		✓				✓	✓	✓	✓	
	3 B 540			✓				✓		m		✓			✓	✓	✓	✓	✓	
	4	B 570 QE			✓				✓		e	✓	✓			✓	✓	✓	✓	✓
		B 590			✓				✓		e	✓	✓			✓	✓	✓	✓	✓
Categorie F																				
F1	B 820 QE		✓				✓			e	✓	✓			✓					
F2	B 830		✓				✓			e	✓	✓	✓		✓	✓	✓	✓	✓	
	B 880		✓				✓			e	✓	✓	✓		✓	✓	✓	✓	✓	
	B 880PLUS		✓				✓			e	✓	✓	✓		✓	✓	✓	✓	✓	

m = handmatig, e = elektronisch

Nummer	Naaivoet	Pagina	Nummer	Naaivoet	Pagina
0	Zigzagvoet met vingerbescherming # 99	11	52/52C/52D	Zigzagvoet met glijzool	11
1/1C/1D	Terugtransportvoet	11	53	Stiksteekvoet met glijzool	13
2/2A	Overlockvoet	15	54	Ritsvoet met glijzool	16
3/3C	Knoopsgatvoet	14	55	Rolvoet	28
3A/3B/3C	Knoopsgat-sledevoet	14	56	Open borduurvoet met glijzool	22
4/4D	Ritsvoet	16	57/57D	Patchworkvoet met geleider	30
5	Blindzoomvoet	18	59C	Dubbele koordvoet 4–6 mm	29
6	Borduurvoet	22	60C	Dubbele koordvoet 7–8 mm	29
7	Doorslagvoet	23	61	Zoomvoet voor zigzagsteek 2 mm	19
8/8D	Jeansvoet	18	62	Smalle zoomvoet voor stiksteek 2 mm	19
9	Stopvoet	31	63	Zoomvoet voor zigzagsteek 3 mm	19
10/10C/10D	Smalle kantvoet	18	64	Smalle zoomvoet voor stiksteek 4 mm	19
11	Cordonnetvoet	24	66	Zoomvoet voor zigzagsteek 6 mm	19
12/12C	Breiwolvoet	15	68	Schelp- en tricotzoomvoet 2 mm	19
14/14D	Ritsvoet met geleider	16	69	Schelp- en tricotzoomvoet 4 mm	19
15	Borduurvoet	29	70	Platte naadvoet 4 mm	20
16	Rimpelvoet	23	71	Platte naadvoet 8 mm	20
18	Knoop-aanzetvoet	14	72	Verstelbare rulervoet	32
20/20C/20D	Open borduurvoet	22	75	Naaivoetverlenging standaard	37
21	Koordvoet	24	77	Naaivoetverlenging kort	37
22	Koordvoet met 3 gleuven	24	78	Snap-on-schacht	37
23	Applicatievoet	25	82	Apparaat voor Engels borduurwerk	41
24	Naaivoet voor borduren uit de vrije hand	31	83	Cirkelborduurapparaat	41
25	Koordvoet met 5 gleuven	24	86	Rimpelapparaat	23
26	Borduurvoet met druppelvormig gat	29	87	Bandapparaat voor voorgevouwen band	21
29/29C	Quiltvoet	31	88	Bandapparaat voor niet-voorgevouwen band	21
30	Biezenvoet met 3 gleuven	26	92	Naaivoet voor Engels borduurwerk	41
31	Biezenvoet met 5 gleuven	26	95/95C	Naaivoet voor bandapparaat	21
32	Biezenvoet met 7 gleuven	26	97/97D	Patchworkvoet	30
33	Biezenvoet met 9 gleuven	26		Biezenapparaat	26
34/34C/34D	Terugtransportvoet met transparante zool	12		Naaivoetenset	33
35	Ritsvoet	17		Naaivoetenset D	33
37/37D	Patchworkvoet	30	Snap-on zolen		
38	Paspelvoet	27	SO 1	Terugtransportzool	11
39/39C	Borduurvoet met transparante zool	27	SO 2	Overlockzool	15
40/40C	Dwarstransportvoet	28	SO 3	Knoopsgatzool	14
42	BERNINA SteekRegulator (BSR)	32	SO 4	Ritszool	16
43	Vrije hand-koordvoet	28	SO 5	Blindzoomzool	18
44C	Echoquilt- en CutWorkvoet	32	SO 8	Jeansvoetzool	18
46C	Biezen-deco-borduurvoet met transparante zool	26	SO 20	Open borduurvoetzool	22
47	Apparaat voor Spaanse ajourzomen	27	SO 37	Patchworkvoetzool	30
50	Boventransportvoet met 3 verwisselbare zolen en kantliniaal	12			
51	Rollervoet	12			

Informatie over de accessoirecatalogus van BERNINA

Hoofdcategorieën

In het machineoverzicht aan de linkerkant staan de BERNINA naai- en borduurmachines vermeld, die zijn onderverdeeld in de hoofdcategorieën A, B, C, D, E en F. Deze categorieën wijzen er bij de accessoires op met welke machinemodellen ze compatibel zijn. Om plaatsredenen zijn de speciale modellen en de modellen in de categorie A niet volledig opgesomd. Uw BERNINA vakhandelaar ondersteunt u graag bij het kiezen van accessoires.

Numerieke lijst met naaivoeten

Naast het machineoverzicht zijn ook alle BERNINA naaivoeten en snap-on-zolen numeriek gesorteerd. Daarmee kunt u de gewenste naaivoet snel vinden aan de hand van het overeenkomstige voetnummer.

Voorbeeld

1. Zoek uw model in het machineoverzicht en onthoud de categorie.
2. Zoek het gewenste accessoire in de lijst met naaivoeten of in de inhoudsopgave en controleer de compatibiliteit aan de hand van de categorie.

7-serie

Ea¹ B 700 E


Ea² B 720

Ea³ B 740

Ea⁴ B 770 QE
B 790
B 790PLUS



Mijn BERNINA B 790 heeft de categorie Ea⁴.



50	008 968 73 00	A							
50	008 969 73 00	B C D	Ea ²⁻⁴	Eb ²⁻⁴	F				
	032 913 71 00*	A B C D	Ea ²⁻⁴	Eb ²⁻⁴	F				

De boventransportvoet # 50 is compatibel met de B 790.

Toepassingsgebieden van de BERNINA naaivoeten

Iedere BERNINA naaivoet heeft zijn voordelen en zijn sterke punten. In de inhoudsopgave zijn de naaivoeten volgens hun belangrijkste toepassingsgebied gerangschikt. Bij de productbeschrijvingen wijzen de pictogrammen op bijkomende toepassingen. Het eerste pictogram staat altijd voor de hoofdtoepassing. Een gedetailleerd overzicht van de diverse toepassingsgebieden vindt u vooraan in de inhoudsopgave.

Boventransportvoet met 3 verwisselbare zolen en kantliniaal # 50



50	008 968 73 00	A				
50	008 969 73 00	B C D	Ea ²⁻⁴	Eb ²⁻⁴	F	
	032 913 71 00*	A B C D	Ea ²⁻⁴	Eb ²⁻⁴	F	

* Separate naaivoetzool voor smal doorstikken en naaien in de naadgroef.

De boventransportvoet ondersteunt het stoftransport. Hij is bijzonder geschikt voor het machinaal quilten van rechte lijnen en voor het nauwkeurig aan elkaar naaien van moeilijk glijdende of elastische materialen die de neiging hebben om te verschuiven of gemakkelijk uitrekken. De twee kantlinialen ondersteunen nauwkeurig werken nog eens extra.









Scan de QR-code en bekijk het instructiefilmpje.

Scan de QR-code en bekijk
het instructiefilmpje.



Informatie over de BERNINA naaivoeten

BERNINA naaivoeten staan voor precisie en stabiliteit. Ze kunnen gemakkelijk worden vervangen en BERNINA biedt voor elke gewenste toepassing een passende naaivoet aan. De naaivoeten worden opgedeeld in twee verschillende schachtopeningvarianten:



Voor alle modellen van de categorie A in de accessoirecatalogus worden de naaivoeten met de 2-tanden-schachtopening gebruikt.



Voor alle overige modellen van de categorieën B tot F in de accessoirecatalogus worden de naaivoeten met de gesloten schachtopening gebruikt.

De naaivoeten met gesloten schachtopening kunnen worden onderverdeeld in meerdere varianten:

Bijvoorbeeld de terugtransportvoet # 1/1C/1D voor aantrekkelijk decoratief naaien

1



- Deze naaivoeten zijn met voetnummers gekenmerkt
- Voor BERNINA naai- en borduurmachines met een maximale steekbreedte van 5,5 mm

1C



- De letter «C» staat voor gecodeerde naaivoeten en verwijst naar het optische prisma dat de steekbreedte aan de naaimachine doorgeeft
- Voor BERNINA naai- en borduurmachines met een maximale steekbreedte van 9 mm
- De zolen zijn langer en breder dan de naaivoet van 5,5 mm

1D



- De letter «D» staat voor dubbeltransport. D-naaivoeten moeten met het BERNINA dubbeltransportsysteem worden gebruikt. De zool heeft daarom aan de achterkant een uitsparing voor het dubbeltransport
- Voor BERNINA naai- en borduurmachines met een maximale steekbreedte van 9 mm
- De zool is met 2 schachten versterkt

Bijkomende onderscheidingskenmerken bij de knoopsgatvoeten

3A



- De letter «A» staat voor automatisch naaien van het knoopsgat
- Voor BERNINA naai- en borduurmachines met een maximale steekbreedte van 5,5 mm
- Flexibel selecteerbare knoopsgatlangte tot maximaal 30 mm
- Via de sensor op de voet meet de machine de lengte van het knoopsgat [mm] en naait dit automatisch af

3B



- De letter «B» staat voor halfautomatisch naaien van het knoopsgat
- Voor BERNINA naai- en borduurmachines met een maximale steekbreedte van 5,5 mm
- Flexibel selecteerbare knoopsgatlangte tot maximaal 30 mm
- De machine meet de lengte van het knoopsgat (aantal steken) en naait het knoopsgat stapsgewijs af

U vindt uitgebreide informatie met video's en waardevolle toepassingstips op onze website onder www.bernina.com.

Overzicht van de toepassingsgebieden van de BERNINA naaivoeten



Naaien algemeen

Zoekt u een naaivoet die u voor meerdere steken kunt gebruiken? Deze universeel toepasbare naaivoeten zijn ook aan te bevelen voor de basisuitrusting. Enkele daarvan zijn al opgenomen in het standaardassortiment van uw machine.



Knopen en knoopsgaten

BERNINA heeft ook voor knoopsgaten een oplossing. Met de speciale knoopsgat-naaivoeten kunt u in een handomdraai exacte knoopsgaten maken. Bovendien biedt BERNINA ook een voet om knopen snel en eenvoudig aan te naaien.



Elastische/rekbare materialen

Heeft u geen overlock-machine bij de hand? BERNINA biedt speciale naaivoeten voor het werk met rekbare stoffen, zoals stretch-jersey, stoffen waarin lycra is verwerkt of wol.



Ritssluitingen

Met de ritsvoet kunt u ritssluitingen altijd precies innaaien. Of het nu gaat om een normale ritssluiting of om een blinde ritssluiting – BERNINA heeft de juiste voet.



Afzomen en doorstikken

Of het nu gaat om omlijsten of afzomen, BERNINA biedt tal van naaivoeten aan waarmee u zomen perfect kunt afwerken. Zichtbare of onzichtbare zomen worden eenvoudig en precies afgewerkt en geven uw werk een professionele look. U kunt zomen ook afwerken met doorgestikte naden.



Decoratief naaien

U bruist van creatieve ideeën en u wilt deze eenvoudig en precies uitvoeren? BERNINA heeft voor tal van creatieve technieken passende naaivoeten in het assortiment. Zo wordt appliceren bijvoorbeeld vereenvoudigd door de applicatievoet.



Borduren

Het naaivoetassortiment van BERNINA omvat speciale borduurvoeten waarmee u zowel uit de vrije hand, als in een borduurraam kunt borduren. BERNINA heeft vanzelfsprekend ook een groot aantal borduurramen. Of u nu een groot of klein borduurwerk hebt, BERNINA heeft steeds het passende accessoire.



Patchwork

Patchwork is en blijft een trend voor jong en oud. Patchwork drukt liefde voor detail en creativiteit uit. Om het aaneennaaien van patchworkdelen met speciale naadtoeslagen te vergemakkelijken, heeft BERNINA speciale patchworkvoeten ontwikkeld.



Quilten

Om artistieke quiltwerken te maken, zijn de BERNINA quiltvoeten de ideale hulpmiddelen. Bijzonder innovatief is onze BERNINA SteekRegulator (BSR). Hij zorgt ervoor dat uw steken altijd dezelfde lengte hebben. Zo wordt quilten uit de vrije hand een waar genoegen.



Moeilijk glijdende materialen

Niet alle stoffen glijden even goed. Voor minder glijdende materialen, zoals leder of vinyl, heeft BERNINA speciale naaivoeten ontwikkeld die het materiaaltransport vergemakkelijken.



Naaivoetensets

Onze BERNINA naaivoetensets vormen de ideale basisuitrusting. De sets bevatten onder meer een ritsvoet, een borduurvoet of een knoopsgatvoet.

Hoofdstuk 1

Naaivoeten

Naaien algemeen

Zigzagvoet # 0 met vingerbescherming # 99	11
Zigzagvoet met glijzool # 52/52C/52D	11
Terugtransportvoet # 1/1C/1D	11
Terugtransportvoet met transparante zool # 34/34C/34D	12
Boventransportvoet met 3 verwisselbare zolen en kantlinaal # 50	12
Rollenvoet # 51	12
Stiksteekvoet met glijzool # 53	13

Knoppen en knoopsgaten

Knoopsgatvoet # 3/3C	14
Knoopsgat-sledevoet # 3A/3B/3C	14
Knoop-aanzetvoet # 18	14

Elastische/rekbare materialen

Overlockvoet # 2/2A	15
Breiwolvoet # 12/12C	15

Ritsluitingen

Ritsvoet # 4/4D	16
Ritsvoet met geleider # 14/14D	16
Ritsvoet met glijzool # 54	16
Ritsvoet # 35	17

Afzomen en doorstikken

Blindzoomvoet # 5	18
Jeansvoet # 8/8D	18
Smalle kantvoet # 10/10C/10D	18
Smalle zoomvoet voor stiksteek	19
Zoomvoet voor zigzagsteek	19
Schelp- en tricotzoomvoet	19
Platte naadvoet	20
Bandapparaat voor voorgevouwen band # 87	21
Bandapparaat voor niet-voorgevouwen band # 88	21
Naaivoet voor bandapparaat # 95/95C	21

Decoratief naaien

Borduurvoet # 6	22
Open borduurvoet # 20/20C/20D	22
Open borduurvoet met glijzool # 56	22
Rimpelvoet # 16	23
Rimpelapparaat # 86	23
Doorslagvoet # 7	23
Cordonnetvoet # 11	24
Koordvoet # 21	24
Koordvoet	24
Applicatievoet # 23	25
Biezenvoet	26
Biezen-deco-borduurvoet met transparante zool # 46C	26
Biezenapparaat	26
Apparaat voor Spaanse ajourzomen # 47	27
Paspelvoet # 38	27
Borduurvoet met transparante zool # 39/39C	27
Dwarstransportvoet # 40/40C	28
Vrije hand-koordvoet # 43	28
Rolvoet # 55	28
Dubbele koordvoet	29
Borduurvoet # 15	29
Borduurvoet met druppelvormig gat # 26	29

Patchwork

Patchworkvoet # 37/37D	30
Patchworkvoet met geleider # 57/57D	30
Patchworkvoet # 97/97D	30

Quilten

Stopvoet # 9	31
Naaivoet voor borduren uit de vrije hand # 24	31
Quiltvoet # 29/29C	31
BERNINA SteekRegulator (BSR)	32
Echoquilt- en CutWorkvoet # 44C	32
Verstelbare rulervoet # 72	32

Naaivoetensets

Naaivoetenset	33
Naaivoetenset D	33

Naaivoetverlenging	37	Kniehevel/Free-Hand-System (FHS)	45
Snap-on-schacht # 78	37	Kniehevel-inbouwset voor Free-Hand-System (FHS)	45
Patchworkgeleider	37	Naailicht	46
Steekplaat stiksteek en CutWork	38	Stopring	46
9 mm steekplaat met 5,5 mm steekgat	38	Geleider voor metallic-garen en zijde	46
5,5 mm PunchWork steekplaat	39	Garensmeerset	47
PunchWork steekplaat	39	Olie-pen	47
Spoel en spoelhuls voor CB-grijper	40	BERNINA sjablonenset	47
Spoel en spoelhuls voor roterende grijper	40	Loepenset	48
Spoel en spoelhuls voor B9/BERNINA grijper	40	Houder voor loepenset en PunchWork tool	48
Cirkelborduurapparaat # 83	41	PunchWork tool voor CB-grijper	48
Apparaat voor Engels borduurwerk # 82		5,5 mm PunchWork steekplaat	48
incl. naaivoet # 92	41	PunchWork tool voor roterende, B9 en BERNINA grijper	49
Naaivoet voor Engels borduurwerk # 92	41	PunchWork steekplaat	49
Instelbare geleider	42	Viltnaalden	49
Randgeleider rechts en links	42	BERNINA USB-stick	49
Randgeleider met maatverdeling	42	Multigarenkloshouder	50
Transporthulp voor knoopsgaten naaien	43	Vergroting voor de multigarenkloshouder	50
Nivelleerplaatjes voor knoopsgaten	43	BERNINA accessoirebox	50
Knoopsgatbeitel met houten blokje	43	Beeldschermpen	51
Aanschuiftafel	44	Draagtassen voor naaimachines en borduurmodules	51
Randgeleider voor aanschuiftafel	44	Koffer	51
Quilttafel van plexiglas	44	BERNINA accessoiretas	52
Aanschuiftafel van plexiglas voor de borduurmodule	45	Naaldassortiment	53

Hoofdstuk 2

Accessoires voor naaimachines



Hoofdstuk 3

Accessoires voor borduurmachines

BERNINA borduurmodule	57	Borduurraam Jumbo	59
Borduurraam klein	57	Hulpstuk ,N' Buddyz voor borduurraam groot, ovaal	60
Borduurraam medium	57	Adapter voor borduurwerk met de vrije arm voor borduurraam klein	60
Borduurraam groot	58	Adapter voor borduurwerk met de vrije arm voor borduurraam medium en ovaal	60
Borduurraam groot, ovaal	58	BERNINA Embroidery Design Studio	61
Borduurraam Mega	58		
Borduurraam Midi	59		
Borduurraam Maxi	59		

Hoofdstuk 4

Software

BERNINA borduursoftware 8	65	BERNINA DesignWorks Tools	67
BERNINA Toolbox	66	BERNINA CrystalWork extra materiaal	67
BERNINA DesignWorks software set	67	Steekplaat stiksteek en CutWork	67
BERNINA DesignWorks software codes	67	BERNINA DesignWorks onderdelen	67

Hoofdstuk 5

Accessoires voor overlockers

Naaïen algemeen		Andere accessoires	
Standaardnaaivoet	71	Naadgeleider rechts en links	76
Kettingsteekvoet	71	Aanschuiftafel	76
Afzomen en doorstikken		Afvalbakje	76
Coversteekvoet/Nivelleervoet	72	BERNINA pincet	77
Elastiekvoet	72	Naaldinrijger/-inzetter	77
Blindzoomvoet	72	Kwastje/Naaldinzetter	77
Zoomgeleider	73	Schroevendraaier	78
Decoratief naaien		Garenklosstabilisator	78
Multifunctionele naaivoet	74	Accessoirehouder	78
Koordvoet	74	Accessoirebox	79
Rimpelvoet	74	Overlocktas	79
Rimpelgeleider	75		
Geleider voor decoratief garen	75		
Garenkloshouder voor decoratief garen	75		



Naaivoeten



Naaïen algemeen

Zigzagvoet # 0 met vingerbescherming # 99



0	002 598 72 00	A					zonder vingerbescherming
0	008 444 73 00	B	C	D	Ea ²⁻⁴	Eb ²⁻⁴	F zonder vingerbescherming
0	032 722 70 00*	A					met vingerbescherming
99	032 711 70 00	A	B	C	D	Ea ²⁻⁴	Eb ²⁻⁴ F sep. vingerbescherming

* Zolang de voorraad strekt.

Deze veelzijdige naaivoet is geschikt voor alle nuttige en decoratieve steken met een maximale steekbreedte van 5,5 mm. Bovendien kan hij uitstekend worden gebruikt voor het maken van bogen en schelpjes, voor plooiën en rimpelwerk. De vingerbescherming is een eenvoudige veiligheidsvoorziening en beschermt de vingers tegen letsel. Hij kan bij de meeste voeten aan de schacht worden bevestigd.




Zigzagvoet met glijzool # 52/52C/52D



52	002 586 72 00	A						
52	003 076 71 00*	A2						Glijzool 9 mm
52	008 477 74 00	B	C	D	Ea ²⁻⁴	Eb ²⁻⁴	F	
52C	008 881 75 00		C	D	Ea ³⁺⁴	Eb ³⁺⁴	F	Glijzool 9 mm
52D	032 965 72 00			D	Ea ³⁺⁴	Eb ⁴	F	Glijzool 9 mm

* Zolang de voorraad strekt.

De naaivoet met antikleeflaag garandeert een wrijvingsloos glijden over moeilijke stoffen zoals kunststof, vinyl, leder of gelijksoortige materialen.



Terugtransportvoet # 1/1C/1D



1	002 576 72 00	A						
1	002 781 70 00*	A2						
1	032 707 71 00	A	B1					Snap-on
1	008 445 74 00	B	C	D	Ea ²⁻⁴	Eb ²⁻⁴	F	
1C	033 202 72 00		C	D	Ea ³⁺⁴	Eb ³⁺⁴	F	
1D	033 220 72 00			D	Ea ³⁺⁴	Eb ⁴	F	

* Zolang de voorraad strekt.

Met de terugtransportvoet kunt u verschillende nuttige steken en siersteken, maar ook boordjes en zomen in zware stoffen zoals corduroy, jeans of wol naaien. De uitsparing voor en achter het steekgat maakt het mogelijk om voor- en achterwaarts transporterende steken te naaien en garandeert een excellent stoftransport.



Terugtransportvoet met transparante zool # 34/34C/34D



34	030 972 71 00	A					
34C	030 974 70 00*	A2					
34	030 770 72 00	B	C	D	Ea ²⁻⁴	Eb ²⁻⁴	F
34C	030 769 73 00		C	D	Ea ³⁺⁴	Eb ³⁺⁴	F
34D	032 961 72 00			D	Ea ³⁺⁴	Eb ⁴	F

* Zolang de voorraad strekt.

De transparante zool van de terugtransportvoet zorgt voor een vrij zicht op de naald en het naaigebied. De rode markeringen aan de bovenkant van de voet maken het mogelijk om bijzonder precies en zorgvuldig te werken.



Boventransportvoet met 3 verwisselbare zolen en kantliniaal # 50



50	008 968 73 00	A					
50	008 969 73 00	B	C	D	Ea ²⁻⁴	Eb ²⁻⁴	F
	032 913 71 00*	A	B	C	D	Ea ²⁻⁴	Eb ²⁻⁴

* Separate naaivoet voor smal doorstikken en naaien in de naadgroef.

De boventransportvoet ondersteunt het stoftransport. Hij is bijzonder geschikt voor het machinaal quilten van rechte lijnen en voor het nauwkeurig aan elkaar naaien van moeilijk glijdende of elastische materialen die de neiging hebben om te verschuiven of gemakkelijk uitrekken. De twee kantlinialen ondersteunen nauwkeurig werken nog eens extra.



Scan de QR-code en bekijk het instructiefilmpje.

Rollervoet # 51



51	002 953 72 00	A					
51	008 476 73 00	B	C	D	Ea ²⁻⁴	Eb ²⁻⁴	F

Dankzij de rollen aan de onderzijde, is deze voet een grote glijhulp bij het naaien van leder, vinyl, plastic en gelijksoortige, moeilijk glijdende materialen.



Stiksteekvoet met glijzool # 53



53	002 962 73 00	A					
53	008 478 74 00		B	C	D	Ea ²⁻⁴	Eb ²⁻⁴ F

In combinatie met de stiksteekplaat is deze naaivoet uitstekend geschikt voor alle projecten met rechte steken en voor smalle naden. Dankzij de zool met antikleeflaag naait hij gemakkelijk over moeilijk glijdende stoffen zoals leder, kunststof of gelijksoortige materialen. De twee voetten van verschillende breedte dienen tegelijk als geleidingslijnen voor naadtoeslagen van 3 en 6 mm.



Knopen en knoopsgaten

Knoopsgatvoet # 3/3C



3	002 578 72 00	A							
3	002 767 70 00*	A2							
3	032 714 71 00	A	B1						Snap-on
3	008 447 74 00	B	C	D	Ea ²⁻⁴	Eb ²⁻⁴	F		
3C	033 204 72 00	C	D	Ea ³⁺⁴	Eb ³⁺⁴	F			

* Zolang de voorraad strekt.

Knoopsgat-sledevoet # 3A/3B/3C



3C	031 250 70 04*	A										
3A	031 250 71 01	B1*	B2	B3	B4	B5	C	D	Ea ²⁻⁴	Eb ²⁻⁴	F	met sensor
3B	031 332 71 00	B1	(125, 125s, 210, 215, 220)									met sensor

* Zolang de voorraad strekt.

B1* 135, 135s, 145, 145s, 230, 230 PE, 240, 330, 350 PE, 380

Met deze naaivoet kunnen knoopsgaten met en zonder vuldraad in willekeurige lengten worden genaaid. Een andere mogelijke toepassing is het rimpelen met garen en elastiek (smocken). In combinatie met de knoopsgatbeitel en de knoop-aanzetvoet lukt het heel gemakkelijk om een perfect knoopsgat te maken.



Voor het naaien van automatische knoopsgaten met en zonder vuldraad. De sensor kan de knoopsgaten automatisch aan de hand van de grootte van de gewenste knoop uitmeten. Zo kunt u willekeurig veel knoopsgaten maken van exact dezelfde lengte. Bij gebruik in combinatie met de transporthulp of met de hoogtecompensatie, en door toepassing van de knoopsgatbeitel en de knoop-aanzetvoet, lukken perfecte knoopsgaten heel gemakkelijk.



Scan de QR-code en bekijk het instructiefilmje.

Knoop-aanzetvoet # 18



18	002 959 72 00	A							
18	008 461 74 00	B	C	D	Ea ²⁻⁴	Eb ²⁻⁴	F		
	032 224 50 00	Zoolkap							

Met deze naaivoet kunnen knopen en haken worden aangenaaid. De berubberde zool houdt de knoop bij het annaaien veilig op de gewenste plaats vast. Met de middelste teen kan de hoogte van de steel voor elke stofdikte flexibel worden ingesteld.



Scan de QR-code en bekijk het instructiefilmje.

Elastische/rekbare materialen

Overlockvoet # 2/2A



2	002 577 72 00	A					
2A	001 694 70 01*	A2					
2	032 716 71 00	A	B1				
2	008 446 74 00	B	C	D	Ea ²⁻⁴	Eb ²⁻⁴	F
2A	033 330 72 01	C	D		Ea ³⁺⁴	Eb ³⁺⁴	F
	315 579 03 2+	Geleider					

Snap-on

* Zolang de voorraad strekt.

De overlockvoet is uitstekend geschikt voor het maken van overlocknaden en het afwerken van randen in elastisch materiaal. De stofranden krullen niet om en er ontstaat een vlakke elastische naad.



Scan de QR-code en bekijk het instructiefilmpje.

Breiwolvoet # 12/12C



12	002 951 71 00	A					
12	002 968 70 00*	A2					
12	008 457 74 00	B	C	D	Ea ²⁻⁴	Eb ²⁻⁴	F
12C	008 878 75 00	C	D		Ea ³⁺⁴	Eb ³⁺⁴	F

* Zolang de voorraad strekt.

Voor het aan elkaar naaien van tricot, het opnaaien van dikke koorden, parelsnoeren en pailletten of voor het in één handeling maken en innaaien van paspels. Voet # 12C met een maximale steekbreedte van 9 mm heeft een extra geleidingsgat voor het meenaaien van meeloopgarens als wol, garen of repen leer.



Scan de QR-code en bekijk het instructiefilmpje.

Ritssluitingen

Ritsvoet # 4/4D



4	002 579 73 00	A						
4	032 712 71 00	A	B1					Snap-on
4	008 448 74 00	B	C	D	Ea ²⁻⁴	Eb ²⁻⁴	F	
4D	033 221 72 00			D	Ea ³⁺⁴	Eb ⁴	F	

Met de ritsvoet worden ritsluitingen in een handomdraai netjes en precies ingenaaid. De smalle zool wordt dicht bij de tandjes van de ritssluiting geplaatst, om de ritsluiting dicht tegen de rand in te naaien.



Ritsvoet met geleider # 14/14D



14	006 388 72 00	A						
14D	032 964 72 00			D	Ea ³⁺⁴	Eb ⁴	F	

Met behulp van de geleider helpt deze voet ook bij het recht innaaien van ritsluitingen en het doorstikken van randen.



Ritsvoet met glijzool # 54



54	002 964 73 00	A						
54	008 479 75 00	B	C	D	Ea ²⁻⁴	Eb ²⁻⁴	F	

Dankzij de speciale zool met antikleeflaag naait hij gemakkelijk over moeilijk glijdende stoffen zoals leder, kunststof of gelijksoortige materialen.



Scan de QR-code en bekijk het instructiefilmje.

Ritsvoet # 35



35 030 820 71 00 A

35 030 653 72 00 B C D Ea²⁻⁴ Eb²⁻⁴ F

Onder de naad verborgen ritssluitingen staan vooral bij kledingstukken, woonaccessoires en andere accessoires bijzonder elegant. Met deze voet worden ritssluitingen verborgen ingenaaid en zijn daarom nagenoeg onzichtbaar.



Scan de QR-code en bekijk het instructiefilmpje.


Afzomen en doorstikken

Blindzoomvoet # 5



5	002 580 73 00	A							
5	032 717 71 00	A	B1						Snap-on
5	008 449 73 00	B	C	D	Ea ²⁻⁴	Eb ²⁻⁴	F		

De blindzoomvoet is perfect geschikt voor kledingstukken die er bijzonder elegant en hoogwaardig moeten uitzien. De naald steekt zo weinig door de stof dat de steek aan de voorzijde nauwelijks zichtbaar is. De blindsteek kan ook als siersteek op de voorzijde worden gebruikt door de steeklengte/-breedte te wijzigen.



Scan de QR-code en bekijk het instructiefilmje.

Jeansvoet # 8/8D



8	002 583 72 00	A							
8	036 629 70 00	A	B1						Snap-on
8	008 453 73 00	B	C	D	Ea ²⁻⁴	Eb ²⁻⁴	F		
8D	032 962 71 00			D	Ea ³⁺⁴	Eb ⁴	F		

In combinatie met de stiksteekplaat is deze voet bijzonder geschikt voor stiksels over dikke naden en meerlagige of dicht geweven stoffen zoals jeans, zeildoek, reïstassen of gelijksoortige materialen.



Scan de QR-code en bekijk het instructiefilmje.

Smalle kantvoet # 10/10C/10D



10	002 585 72 00	A							
10	008 455 74 00	B	C	D	Ea ²⁻⁴	Eb ²⁻⁴	F		
10C	008 877 75 00			C	D	Ea ³⁺⁴	Eb ³⁺⁴	F	
10D	032 960 72 00			D	Ea ³⁺⁴	Eb ⁴	F		

Deze naaivoet met geleider is bij uitstek geschikt voor het doorstikken van naden, zomen en plooiën; ideaal voor het opnaaien van kant of banden en voor het versterken van randen. Met de geleider lukken evenwijdig met de rand lopende naden en zomen perfect.



Scan de QR-code en bekijk het instructiefilmje.

Smalle zoomvoet voor stiksteek



62	008 482 73 00	B C D	Ea ²⁻⁴	Eb ²⁻⁴	F	2 mm
64	002 955 73 00	A				4 mm
64	008 484 73 00	B C D	Ea ²⁻⁴	Eb ²⁻⁴	F	4 mm

In combinatie met de stiksteekplaat vormt de smalle zoomvoet voor stiksteek een fijne zoom en zorgt voor een bijzonder mooi steekresultaat. De stof wordt bij het naaien in één handeling dubbel omgeslagen en met een rechte steek vastgenaaid. De voeten # 62 en # 64 worden voor zomen met een breedte van 2 resp. 4 mm gebruikt.



Zoomvoet voor zigzagsteek



61	002 956 72 00	A				2 mm
61	008 481 73 00	B C D	Ea ²⁻⁴	Eb ²⁻⁴	F	2 mm
63	002 961 73 00	A				3 mm
63	008 483 73 00	B C D	Ea ²⁻⁴	Eb ²⁻⁴	F	3 mm
66	002 972 71 00	A				6 mm
66	008 485 73 00	B C D	Ea ²⁻⁴	Eb ²⁻⁴	F	6 mm

In één handeling naait de zoomvoet voor zigzagsteek mooi versierde zomen die niet uitrafelen. De stof wordt daarbij dubbel omgeslagen en met een zigzag- of siersteek vastgenaaid. De voeten # 61 en # 63 zijn geschikt voor fijne stoffen. Voet # 66 is ideaal voor middelzware stoffen.




Schelp- en tricotzoomvoet



68	002 958 71 00	A				2 mm
68	008 486 73 00	B C D	Ea ²⁻⁴	Eb ²⁻⁴	F	2 mm
69	001 129 71 00	A				4 mm
69	008 487 73 00	B C D	Ea ²⁻⁴	Eb ²⁻⁴	F	4 mm

Deze naaivoet is ideaal voor het omzomen van zachte stoffen zoals tricot of gelijksoortige materialen. De stof wordt bij het naaien in één handeling dubbel omgeslagen en met een overlocksteek vastgenaaid. Zo ontstaat een smalle, licht driedimensionale zoom die niet uitrafelt. De voeten # 68 en # 69 worden voor zomen met een breedte van 2 resp. 4 mm gebruikt.



Scan de QR-code en bekijk het instructiefilmpje.

Platte naadvoet



70	008 488 73 00	B	C	D	Ea ²⁻⁴	Eb ²⁻⁴	F	4 mm
71	002 973 72 00	A						8 mm
71	008 489 73 00	B	C	D	Ea ²⁻⁴	Eb ²⁻⁴	F	8 mm

Daarmee kunt u nauwkeurige kapnaden maken. Doordat beide naadtoeslagen in de zoomnaad opgesloten en doorgestikt worden, zijn deze naden ook geschikt voor kleding die aan beide zijden draagbaar is. Voet # 70 is geschikt voor kapnaden met een breedte tot 4 mm en voet # 71 voor kapnaden tot een breedte van 8 mm.



Scan de QR-code en bekijk het instructiefilmpje.

Bandapparaat voor voorgevouwen band # 87



87	033 505 70 02	A	B	C	D	Ea ²⁻⁴	Eb ²⁻⁴	F	13 mm
87	033 505 72 00	A	B	C	D	Ea ²⁻⁴	Eb ²⁻⁴	F	20 mm
87	033 505 72 01	A	B	C	D	Ea ²⁻⁴	Eb ²⁻⁴	F	25 mm

Bandapparaat voor niet-voorgevouwen band # 88



88	033 505 72 03	A	B	C	D	Ea ²⁻⁴	Eb ²⁻⁴	F	28 mm
88	033 505 72 04	A	B	C	D	Ea ²⁻⁴	Eb ²⁻⁴	F	32 mm
88	033 505 72 05	A	B	C	D	Ea ²⁻⁴	Eb ²⁻⁴	F	38 mm

Naaivoet voor bandapparaat # 95/95C



95	033 554 71 10	A							
95C	033 555 70 10*	A2							
95	033 554 71 00		B	C	D	Ea ²⁻⁴	Eb ²⁻⁴	F	
95C	033 555 71 00			C	D	Ea ³⁺⁴	Eb ³⁺⁴	F	

* Zolang de voorraad strekt.

Het bandapparaat dient voor het omboorden van kanten met voorgevouwen biaisband in een breedte van 13, 20 of 25 mm. Zo kunt u perfect afgewerkte hoeken of mooie rondingen maken die met een nuttige of decoratieve steek worden verwerkt. Het bandapparaat wordt in combinatie met de naaivoet voor bandapparaat # 95/95C gebruikt.



Het bandapparaat maakt met niet-voorgevouwen biaisband in een breedte van 28, 32 en 38 mm perfect afgewerkte randen. Voor de perfecte look is het ook mogelijk om het biaisband zelf te maken. Het bandapparaat wordt in combinatie met de naaivoet voor bandapparaat # 95/95C gebruikt.



Deze naaivoet is speciaal ontworpen voor het bandapparaat # 87 en # 88. Door de uitsparing aan de zijkant kan de stof dichterbij het bandapparaat worden gelegd, waardoor u gemakkelijker kunt werken.



Scan de QR-code en bekijk het instructiefilmje.

Decoratief naaien

Borduurvoet # 6



6	002 581 71 00	A
6	008 451 73 00	B C D Ea ²⁻⁴ Eb ²⁻⁴ F

Open borduurvoet # 20/20C/20D



20	002 588 72 00	A
20	002 806 71 00*	A2
20	033 227 70 00	A B1
20	008 462 74 00	B C D Ea ²⁻⁴ Eb ²⁻⁴ F
20C	003 203 72 00	C D Ea ³⁺⁴ Eb ³⁺⁴ F
20D	003 151 72 00	D Ea ³⁺⁴ Eb ⁴ F

* Zolang de voorraad strekt.

Open borduurvoet met glijzool # 56



56	008 480 74 00	B C D Ea ²⁻⁴ Eb ²⁻⁴ F
----	---------------	---

De ideale naaivoet voor kordonnaden, applicaties en siersteken. Er kunnen leuke effecten worden bereikt door het overnaaien met siergarens. De kleine opening in het midden aan de voorzijde van de voet dient voor het doorvoeren van een extra garen of elastiekdraad. Hij kan echter ook als optische hulplijn worden gebruikt.



Daarmee lukken applicaties en borduurwerken, evenals het nanaaien van lijnen en patronen. De open vorm waarborgt een perfect zicht op het naaiproject en is daarom ook ideaal voor het aannaaien van banden en het maken van aantrekkelijke applicaties.



De speciale antikleeflaag onder de zool maakt applicaties en allerlei soorten borduurwerk mogelijk op moeilijk glijdende stoffen zoals leder, kunststof of gelijksoortige materialen.



Scan de QR-code en bekijk het instructiefilmje.

Rimpelvoet # 16



16	002 596 71 00	A							smal
16	008 460 73 00		B	C	D	Ea ²⁻⁴	Eb ²⁻⁴	F	smal
16	008 879 73 00				C	D	Ea ³⁺⁴	Eb ³⁺⁴	F breed

Deze naaivoet is geschikt voor het rimpelen van afzonderlijke stoflagen of voor het rimpelen en gelijktijdig aannaaien aan een glad stofdeel. De dunne of middelzware stof wordt tijdens het naaien ongelijkmatig getransporteerd en krijgt daardoor de karakteristieke rimpels.



Scan de QR-code en bekijk het instructiefilmje.

Rimpelapparaat # 86



86	001 944 72 00	A							
86	008 386 75 00		B	C					
86	033 550 72 00				D	Ea ²⁻⁴	Eb ²⁻⁴	F	

Om op een eenvoudige manier volants of gelijkmatige plooiën te maken. De dikte en diepte van de plooiën worden direct aan de voet ingesteld. Daarmee is het rimpelen en het gelijkmatig plooiën van stoffen kinderspel.




Scan de QR-code en bekijk het instructiefilmje.

Doorslagvoet # 7



7	002 582 72 00	A							
7	008 452 74 00		B	C	D	Ea ²⁻⁴	Eb ²⁻⁴	F	

Speciaal geschikt voor zowel het markeren van naadlijnen als het naaien van modieuze versieringen, ajourzoomimitaties, franjes en 3D-effecten.



Scan de QR-code en bekijk het instructiefilmje.

Cordonnetvoet # 11



11	002 952 71 00	A					
11	008 456 73 00	B	C	D	Ea ²⁻⁴	Eb ²⁻⁴	F

Deze naaivoet is perfect geschikt voor het naaien en doorstikken met cordonnet als bovendraad of Sashiko-patroonnaaien en dergelijke. De 2 mm diepe groef aan de onderkant van de voet zorgt voor een gelijkmatig stoftransport.



Scan de QR-code en bekijk het instructiefilmje.

Koordvoet # 21



21	002 595 72 00	A					
21	008 463 73 00	B	C	D	Ea ²⁻⁴	Eb ²⁻⁴	F

Hiermee worden smalle banden en koorden bij het opnaaien exact geleid. Door de afgeschuinde opening aan de naaivoet passen tot 3 mm dikke koorden en smalle banden die met een nuttige of decoratieve steek kunnen worden opgenaaid.



Koordvoet



Met 3 gleuven							
22	008 465 74 00	B	C	D	Ea ²⁻⁴	Eb ²⁻⁴	F
Met 5 gleuven							
25	008 468 74 00	B	C	D	Ea ²⁻⁴	Eb ²⁻⁴	F

Via de gleuven kunnen meerdere naast elkaar liggende garens of smalle bandjes tegelijk worden opgenaaid, die door het klepje exact op hun plaats worden gehouden. Daardoor is het niet nodig om het garen te leiden. Voet # 22 is voor drie en voet # 25 voor vijf naast elkaar liggende garens ontworpen.



Scan de QR-code en bekijk het instructiefilmje.

Applicatievoet # 23



23	002 960 73 00	A							
23	008 466 73 00		B	C	D	Ea ²⁻⁴	Eb ²⁻⁴	F	

Deze naaivoet is optimaal voor eenvoudige applicaties met een smalle kordonnaad tot 2 mm. De speciaal gevormde en transparante voetzool biedt een perfect zicht op het naaigebied en transporteert dicht genaaide steken probleemloos. Zowel rechte als gebogen lijnen. In de uitsparing aan de voorkant kan bovendien een meeloopdraad of een band worden ingelegd.



Scan de QR-code en bekijk het instructiefilmje.

Biezenvoet



Met 3 gleuven

30	002 589 71 00	A
30	008 470 73 00	B C D Ea ²⁻⁴ Eb ²⁻⁴ F

Met 5 gleuven

31	002 590 71 00	A
31	008 471 73 00	B C D Ea ²⁻⁴ Eb ²⁻⁴ F

Met 7 gleuven

32	002 591 71 00	A
32	008 472 73 00	B C D Ea ²⁻⁴ Eb ²⁻⁴ F

Met 9 gleuven

33	002 592 71 00	A
33	008 473 73 00	B C D Ea ²⁻⁴ Eb ²⁻⁴ F

Biezen-deco-borduuroet
met transparante zool # 46C

46C	033 308 71 00	B C D Ea ²⁻⁴ Eb ²⁻⁴ F
-----	---------------	---

Biezenapparaat



033	270 71 00	B C D Ea ²⁻⁴ Eb ²⁻⁴ F
-----	-----------	---

Biezen geven een stofoppervlak een speciale structuur en zijn prima geschikt voor minipaspels, passementen, smocken, entredeux of het werken met baleinen.



Voet # 30: voor zware stoffen zoals jeans of kostuumlinnen met tweelingnaad 4 mm

Voet # 31: voor middelzware stoffen met tweelingnaad 3 mm

Voet # 32: voor fijne tot middelzware stoffen met tweelingnaad 2 mm

Voet # 33: voor zeer fijne en lichte stoffen zoals batist met tweelingnaad 1,6 mm

Deze voet vereenvoudigt het decoratief naaien met biezen. Na het naaien van de biezen kunt u met dezelfde voet tussen de individuele biezen prachtige siersteken borduren of banden opnaaien. De transparante zool biedt een vrij zicht op het naiproject.



Het biezenapparaat vergemakkelijkt het naaien van gevulde biezen. Er wordt een meeloopdraad in de opening meegevoerd. Als de biezenvoet wordt gebruikt, wordt de meeloopdraad automatisch in de bies mee ingenaaid. Zo ontstaat een mooi reliëfeffect.



Scan de QR-code en bekijk het instructiefilmpje.

Apparaat voor Spaanse ajourzomen # 47



47 033 809 73 00 B C D Ea²⁻⁴ Eb²⁻⁴ F

Met het apparaat voor Spaanse ajourzomen kunnen stofranden met of zonder koord met elkaar worden verbonden en kunnen randen met een koord worden afgewerkt. Gebruik voor koordgeleidingen van 5,5 mm voet # 20 en voor koordgeleidingen van 9 mm voet # 20C.



Scan de QR-code en bekijk het instructiefilmpje.

Paspelvoet # 38



38 030 915 71 00 A

38 031 021 72 00 B C D Ea²⁻⁴ Eb²⁻⁴ F

De paspelvoet heeft twee verschillend hoge voetzijden. Daardoor transporteert hij gelijkmatig stoflagen van onderling verschillende dikte. Ook het opnaaien van dikkere banden, klittenband of dunnere koorden, evenals smalle tot middelbrede paspels is geen probleem.



Scan de QR-code en bekijk het instructiefilmpje.

Borduurvoet met transparante zool # 39/39C



39 031 482 71 00 A

39C 032 860 70 00* A2

39 031 406 72 00 B C D Ea²⁻⁴ Eb²⁻⁴ F

39C 032 171 73 00 C D Ea³⁺⁴ Eb³⁺⁴ F

* Zolang de voorraad strekt.

Hiermee lukken decoratieve steken, kordonnaden, applicaties, het overnaaien van parelgarens en het naaien van open festonsteken bijzonder goed. Ook reliëfeffecten zijn hiermee mogelijk. De kleine opening in het midden van de voet dient als geleiding voor het overnaaien met een meeloopgaren. De doorzichtige zool biedt altijd vrij zicht op het borduurproject.



Scan de QR-code en bekijk het instructiefilmpje.

Dwarstransportvoet # 40/40C



40 006 058 70 00* A2

40C 033 205 71 00 C1 C2 D2 (B 780) Ea⁴ F2

* Zolang de voorraad strekt.

De perfecte naaivoet voor dwarstransportmotieven en het naaien van nuttige steken en siersteken in diverse richtingen.



Scan de QR-code en bekijk het instructiefilmje.

Vrije hand-koordvoet # 43



43 031 779 73 00 B C D E F

Draadgeleiding

43 031 555 50 00 B1 B2 B3 B4 (430,440,555,570) B5 C1

43 033 080 50 00 B4 (630) C2 C3 D E F

Het opnaaien van applicaties met koorden, garens, banden en tressen met een diameter tot 2 mm gaat heel gemakkelijk met deze naaivoet. Door het koord vlak onder de naald door te leiden, kunnen allerlei lijnen en vormen exact worden uitgevoerd.



Scan de QR-code en bekijk het instructiefilmje.


Rolvoet # 55



55 031 304 71 01 A

55 031 304 71 00 B C D Ea²⁻⁴ Eb²⁻⁴ F

Deze naaivoet met gekartelde rol is uitstekend geschikt voor contourquiltten en voor het naaien van scherpe bochten op leder, vinyl, plastic en dergelijke materialen en van meerlaagse, gequilde stoflagen. Hiermee kunnen ook reuzespels worden gemaakt.



Scan de QR-code en bekijk het instructiefilmje.

Dubbele koordvoet



59C 032 370 72 00 B C D Ea²⁻⁴ Eb²⁻⁴ F 4–6 mm
60C 032 370 72 01 B C D Ea²⁻⁴ Eb²⁻⁴ F 7–8 mm

Hiermee worden tegelijk twee evenwijdige koorden met een diameter van 4–6 mm of 7–8 mm aangenaaid. Als bijkomende toepassing kan de dubbele koordvoet ook worden gebruikt voor het maken van paspels.



Scan de QR-code en bekijk het instructiefilmpje.

Borduurvoet # 15



15 032 708 71 00 B C D E F

Deze voet is uitstekend geschikt voor applicaties en quilten uit de vrije hand. De licht naar boven gebogen vorm vergemakkelijkt bovendien het naaien over hoogpolige en volumineuze stoffen, of het borduren over applicaties en compacte borduurpatronen.



Scan de QR-code en bekijk het instructiefilmpje.

Borduurvoet met druppelvormig gat # 26



26 031 597 71 00 B C D E F

Deze borduurvoet wordt in combinatie met een stiksteekplaat vooral gebruikt bij borduurwerk met de borduurmodule en voor het stoppen van fijne weefsels. Het druppelvormige steekgat en de vorm van de voetzool verminderen beschadigingen van de bovendraad en dragen bij aan een mooi borduurresultaat.



Patchwork

Patchworkvoet # 37/37D



37	001 127 72 00	A					
37	036 631 70 00	A	B1				Snap-on
37	008 474 74 00	B	C	D	Ea ²⁻⁴	Eb ²⁻⁴	F
37D	033 152 72 00		D		Ea ³⁺⁴	Eb ⁴	F

De voet is uitstekend geschikt voor patchwork met naadtoeslagen van 3 mm ($\frac{1}{8}$ inch) of 6 mm ($\frac{1}{4}$ inch). De drie aan de zijkant aangebrachte inkepingen bieden goede oriëntering bij het inzetten van hoekige patchworkdelen.



Patchworkvoet met geleider # 57/57D




57	032 148 71 00	A					
57	031 577 72 00	B	C	D	Ea ²⁻⁴	Eb ²⁻⁴	F
57D	032 963 72 00		D		Ea ³⁺⁴	Eb ⁴	F

Patchworkvoet # 57/57D onderscheidt zich van voet # 37/37D door een extra geleider. Met behulp van de geleider kunt u exact rechte lijnen naaien.



Scan de QR-code en bekijk het instructiefilmje.

Patchworkvoet # 97/97D



97	035 927 70 00	C	D	Ea ³⁺⁴	Eb ³⁺⁴	F	
97D	035 928 70 00		D	Ea ³⁺⁴	Eb ⁴	F	

Met deze patchworkvoet maakt u de mooiste quilts en ander nauwkeurig werk. De markeringen voor naadtoeslagen met 3 mm ($\frac{1}{8}$ inch), 6 mm ($\frac{1}{4}$ inch) en 7,5 mm op de voetzool vormen een nauwkeurig referentiepunt. Het steunvlak is perfect voor machines met 9 mm steekbreedte, zodat het naaiwerk uitstekend kan worden geleid en een perfecte steekvorming ontstaat wanneer de lapjes stof aan elkaar worden genaaid.



Scan de QR-code en bekijk het instructiefilmje.

Quilten

Stopvoet # 9



9	002 584 72 00	A					
9	008 454 74 00	B	C	D	Ea ²⁻⁴	Eb ²⁻⁴	F

Naaivoet voor borduren uit de vrije hand # 24



24	002 593 72 00	A					
24	008 467 74 00	B	C	D	Ea ²⁻⁴	Eb ²⁻⁴	F

Quiltvoet # 29/29C



29	001 128 71 00	A					
29	008 469 73 00	B	C	D	Ea ²⁻⁴	Eb ²⁻⁴	F
29C	008 880 74 00		C	D	Ea ³⁺⁴	Eb ³⁺⁴	F

Deze naaivoet is veelzijdig inzetbaar en is door zijn bijzondere vorm uiterst geschikt voor borduren uit de vrije hand, contourquiltten en het bevestigen van mooie kant en monogrammen. Het is ook mogelijk om kleine gaten en scheuren met behulp van de stopring te repareren.



De open borduurzool biedt een vrij, ongehinderd zicht op het borduurgebied. Nauwkeurig en creatief werken uit de vrije hand zoals het borduren van monogrammen, zijdeband- en Richelieu-borduurwerk of draadschilderen gaat zo heel gemakkelijk. De naaivoet voor borduren uit de vrije hand is ook uitstekend geschikt voor contourquiltten of voor quiltten uit de vrije hand van zeer kleine details (microstippling).



De quiltvoet wordt gebruikt bij het doorstikken van dik of dun gewatteerde quilts. De transparante zool biedt altijd een optimaal zicht op het hele naaigebied en is belangrijk voor de nauwkeurige plaatsing van de steken. Zo lukken vrij geleide quiltwerken zoals draadschilderen, contour- of meanderquiltten bijzonder goed.



Scan de QR-code en bekijk het instructiefilmpje.

BERNINA SteekRegulator (BSR)



031 472 74 01 B4 B5 C2 (730) C3 D Ea²⁻⁴ Eb²⁻⁴ F

De perfecte voet om te quilten uit de vrije hand met gereguleerde steeklengte op alle materialen. Hij reageert op de beweging van de stof en stuurt de snelheid van de naald bij het naaien uit de vrije hand. De ingestelde steeklengte wordt los van de beweging van de stof steeds aangehouden en daardoor ontstaat een absoluut gelijkmatig steekbeeld.



Scan de QR-code en bekijk het instructiefilmje.

Echoquilt- en CutWorkvoet # 44C



44C 033 369 72 00 B C D E F

Deze naaivoet is de ideale begeleider voor talrijke creatieve naaiwerkzaamheden zoals echo-/schaduwquiltten, quilten uit de vrije hand met de zigzagsteek of draadschilderen. De schotelvormige transparante zool laat zich gemakkelijk over hogere delen van de stof verplaatsen. Het dradenkruis en de concentrische kringmarkeringen helpen bij het nauwkeurig plaatsen van de steken. Bovendien zorgt deze voet voor uitstekende snijresultaten van CutWork-patronen.



Scan de QR-code en bekijk het instructiefilmje.

Verstelbare rulervoet # 72



101 786 70 00 B C D Ea²⁻⁴ Eb²⁻⁴ F

Met deze in hoogte verstelbare voet naait u langs een plexiglas sjabloon van ¼ inch om decoratieve quiltmotieven zoals lijnen, veren, cirkels, etc. te creëren. Door de binnen- en buitenmarkeringen kan zeer exact worden gewerkt en met behulp van het verstelbare wielje kan de naaivoethoogte individueel aan de stofdikte worden aangepast.



Scan de QR-code en bekijk het instructiefilmje.

Naaivoetensets

Naaivoetenset



031 662 71 00 B Ea² Eb²

Deze set voor 5,5 mm machines bevat de volgende 5 handige naaivoeten voor speciale steken en bijzonder naaiwerk:

- Terugtransportvoet # 1
- Knoopsgatvoet # 3
- Knoopsgat-sledevoet # 3B
- Ritsvoet # 4
- Blindzoomvoet # 5



Naaivoetenset D



031 662 71 01 D Ea³⁻⁴ Eb⁴ F

Deze set voor 9 mm machines bevat de volgende 5 naaivoeten en vormt een nuttige basisuitrusting:

- Jeansvoet # 8D
- Smalle kantvoet # 10D
- Open borduurvoet # 20D
- Terugtransportvoet met transparante zool # 34D
- Patchworkvoet # 97D





Accessoires voor naaimachines





Naaivoetverlenging



Standaard

75 032 705 71 00 A

75 032 702 71 00 B C D Ea²⁻⁴ Eb²⁻⁴ F

Kort

77 032 713 71 00 A

77 032 710 71 00 B C D Ea²⁻⁴ Eb²⁻⁴ F

De naaivoetverlengingen dienen om diverse accessoires op de machine te kunnen bevestigen.

Snap-on-schacht # 78



032 703 71 00 A1 (1008)

032 725 71 00 B C D Ea²⁻⁴ Eb²⁻⁴ F

Snap-on naaivoeten bestaan uit een snap-on-schacht en verschillende toepassingsgerichte snap-on-zolen. De zool wordt met een klemmechanisme eenvoudig en veilig bevestigd.

Patchworkgeleider



032 706 71 00¹ A B C D Ea²⁻⁴ Eb²⁻⁴ F

330 030 13 1+² A B C D Ea²⁻⁴ Eb²⁻⁴ F

¹ Set incl. schroef. ² Schroef.

De patchworkgeleider vergemakkelijkt het nauwkeurig naaien van patchwork en zomen. Deze kan tot volledig aan de rand van de voet worden geschoven, of met een afstand tot de rand van de voet worden bevestigd.



BERNINA biedt naast de standaardsteekplaat, die bij de machine geleverd wordt, nog andere steekplaten aan voor specifieke toepassingen. Elk van deze steekplaten heeft een eigen kleurmarkering die als herkenningshulp voor de toepassing dient. De steekplaten onderscheiden zich vooral in de uitvoering van het steekgat en in de ingestempelde maatgegevens in mm, inch of gecombineerd in inch/mm.

Steekplaat stiksteek en CutWork



mm	006 857 70 00	A1 (1000–1530)		
mm	003 098 70 00	A2		
inch	003 098 70 01	A2		
mm/inch	033 339 70 04	B1 (125–145)		
mm/inch	033 339 72 00	B1 (210–380) B4 B5		
mm/inch	033 339 70 03	B2 B3		
mm/inch	033 339 71 02		C1 C2	1,4 mm
mm/inch	008 865 71 03		C1 C2	2,0 mm
mm/inch	033 339 73 13		C3	
mm/inch	033 339 71 07		D Ea ³⁺⁴ Eb ³⁺⁴	
mm/inch	033 339 70 14		Ea ² Eb ²	
mm/inch	034 914 70 00		F	

De steekplaat stiksteek en CutWork heeft een oranje markering. Ze kan gebruikt worden voor rechte steken en borduurwerk, maar ook voor CutWork en CrystalWork. In combinatie met naaivoeten die een kleine opening hebben, ontstaat een perfect steekbeeld bij rechte steken. Bedoeld worden de voeten # 8, # 26, # 53, # 62 en # 64.



1. Rond steekgat voor rechte steken en andere creatieve werkzaamheden
2. Opening om een extra draad aan de onderzijde van de stof mee te nemen



9 mm steekplaat met 5,5 mm steekgat



mm	006 216 70 01	A2		
mm/inch	033 339 71 11		C1 C2	
mm	033 339 71 10		C3	
inch	031 045 70 01		C3	
mm/inch	033 339 70 08		D Ea ³⁺⁴ Eb ³⁺⁴	
mm	034 915 70 00		F	

Deze steekplaat heeft een violetkleurige markering en een verkleinde steekgatbreedte van 5,5 mm. Ze past op alle 9 mm machines en geeft bijzonder goede naairesultaten bij het naaien van dunne of zachte stoffen. Voor naaiwerk met veel details kunnen alle zigzagsteken en siersteken tot maximaal 5,5 mm worden gebruikt.



1. 5,5 mm-steekgat voor zigzagsteken en siersteken
2. Opening om een extra draad aan de onderzijde van de stof mee te nemen




5,5 mm PunchWork steekplaat



033 371 70 06	B1 (125–145S)	
031 050 70 10	B1 (210–380)	B4 B5
007 874 71 10	B2 B3	

Deze steekplaat voor CB-grijpers kan worden gebruikt om te naaien, maar ook om te vilten. De grote, ronde opening is bedoeld voor de viltnaalden.



1. 5,5 mm-steekgat voor algemene naaiwerkzaamheden
2. Opening om een extra draad aan de onderzijde van de stof mee te nemen
3. Opening voor viltnaalden




Scan de QR-code en bekijk het instructiefilmpje.

PunchWork steekplaat



033 691 70 00	C1 C2	
033 690 70 00	C3	
033 339 71 06	D Ea ^{1,3+4} Eb ^{1,3+4}	
033 685 71 00	F	

Deze steekplaat heeft een gele markering en drie in lengterichting geplaatste insteekgaten voor de viltnaalden. Door de smalle geleiding van de naalden wordt het materiaal beter gesteund.



1. Drievoudig steekgat voor viltnaalden
2. Opening om een extra draad aan de onderzijde van de stof mee te nemen



Scan de QR-code en bekijk het instructiefilmpje.

Spoel en spoelhuls voor CB-grijper



Losse spoel

1	001 536 72 00	A1 (910-933/1004-1031/1080-1530)	B
---	---------------	----------------------------------	---

Spoelhuls voor naaien en borduren

2	034 320 71 07	A1 (910-933/1004-1031/1080-1530)	B
---	---------------	----------------------------------	---

Spoelhuls voor bobbinwork

3	034 320 71 06	A1 (910-933/1004-1031/1080-1530)	B
---	---------------	----------------------------------	---

Spoel en spoelhuls voor roterende grijper



Losse spoel

1	330 026 03 0+	A1 (940/950)		
---	---------------	--------------	--	--

2	006 026 53 00	A1 (1000-1001/1050-1070)	A2	C
---	---------------	--------------------------	----	---

3	032 295 53 00			F
---	---------------	--	--	---

Spoelen in doos (5 stuks)

3	033 210 71 00			F
---	---------------	--	--	---

Spoelhuls voor naaien

4	034 320 71 05	A1 (1000-1001/1050-1070)	A2	C
---	---------------	--------------------------	----	---

Spoelhuls voor borduren

5	034 320 71 04			C
---	---------------	--	--	---

Spoel en spoelhuls voor B9/BERNINA grijper



Losse spoel

1	033 436 54 00		D	E
---	---------------	--	---	---

Spoelen in doos (5 stuks)

1	033 210 70 01		D	E
---	---------------	--	---	---

Spoelhuls voor naaien en borduren

2	034 320 71 01		D	
---	---------------	--	---	--

3	034 320 71 03			E
---	---------------	--	--	---

Spoelhuls voor bobbinwork

4	034 320 70 00		D	
---	---------------	--	---	--

5	034 320 71 02			E
---	---------------	--	--	---

Elk BERNINA grijpersysteem heeft haar eigen spoelhuizen om te naaien, borduren en te naaien met de onderdraad (bobbinwork). Bij iedere spoelhuls past een spoel.

De 7-serie heeft twee grijpers, de B9 grijper en de BERNINA grijper.

Om ze te kunnen onderscheiden, zijn alle grijperonderdelen van de BERNINA grijper met een driehoek (\triangle) gemarkeerd, net als de spoelhuizen.



Scan de QR-code en bekijk het instructiefilmpje.

Cirkelborduurapparaat # 83



83 008 373 73 00 B C D Ea²⁻⁴ Eb²⁻⁴ F

Met het cirkelborduurapparaat kunnen aparte en decoratieve of halve cirkels in diverse diameters versierd worden met nuttige steken, decoratieve steken of alfabetten. Het is ook geschikt voor het appliqueren van bandjes. Met behulp van de aanschuiftafel vergroot u het werkvlak en lukken ook heel nauwkeurige decoratieve werkjes.



Scan de QR-code en bekijk het instructiefilmpje.

Apparaat voor Engels borduurwerk # 82 incl. naaivoet # 92



82 008 359 73 00 B C D Ea²⁻⁴ Eb²⁻⁴ F

Met dit apparaat en voet # 92 die in de set is inbegrepen, kunnen mooie ogen voor decoratieve en functionele doeleinden worden geborduurd. Zeer populair bij sportkleding of bij materialen zoals jersey.

Naaivoet voor Engels borduurwerk # 92



92 032 718 70 00 B C D Ea²⁻⁴ Eb²⁻⁴ F

Deze naaivoet voor borduren uit de vrije hand past bij het apparaat voor Engels borduurwerk # 82 en wordt voor ogen en voor functioneel-decoratieve doeleinden gebruikt.



Scan de QR-code en bekijk het instructiefilmpje.

Instelbare geleider




032 855 70 00 A B C D Ea²⁻⁴ Eb²⁻⁴ F

De instelbare geleider bestaat uit een geleidingshulpstuk en een randgeleider. De geleider wordt toegepast voor het verkrijgen van gelijkmatige naadafstanden bij rechte of decoratieve steken. Dit accessoire is handig bij het maken van gewatteerde projecten, bij patchwork of ander decoratief naaiwerk. De instelbare randgeleider wordt vooral gebruikt voor het naaien van exacte naden en zomen. Randen kunnen gemakkelijk worden doorgestikt. Het geleidingshulpstuk en de randgeleider kunnen bij de meeste naaivoeten aan de schacht worden gemonteerd.



Randgeleider rechts en links



033 338 70 00 A B C D Ea²⁻⁴ Eb²⁻⁴ F rechts

033 338 70 01 A B C D Ea²⁻⁴ Eb²⁻⁴ F links

De randgeleider voor rechts of links van de naald dient als geleidingshulp. Hij wordt gebruikt om parallelle naden op dezelfde afstand te naaien en voor nette en rechte randen en zomen.

Randgeleider met maatverdeling



003 027 71 00 A B C D Ea²⁻⁴ Eb²⁻⁴ F Set

De randgeleider met maatverdeling dient als geleidingshulp rechts en links van de naald en ondersteunt zowel eenvoudig naaiwerk als ingewikkelde projecten. De maatverdeling is in centimeter en inches aangegeven, zodat evenwijdige lijnen exact recht en met steeds dezelfde afstand genaaid kunnen worden.



Transporthulp voor knoopsgaten naaien



031 247 70 00 B C D Ea²⁻⁴ Eb²⁻⁴ F

In combinatie met knoopsgatsledevoet # 3A/3B verbetert deze transporthulp het transport bij het naaien van knoopsgaten op dikke, wollige en rekbare materialen.



Scan de QR-code en bekijk het instructiefilmpje.

Nivelleerplaatjes voor knoopsgaten



033 332 70 01 A2 B1 (135-145/230-380) B2 B3 B4 B5 C D Ea²⁻⁴ Eb²⁻⁴ F breed
033 332 70 00 A1 (1130,1230) smal

De nivelleerplaatjes verbeteren het transport van de knoopsgatsledevoet # 3A/3C bij het naaien van knoopsgaten in materialen van ongelijke hoogte, bijvoorbeeld bij afgewerkte randen.

Knoopsgatbeitel met houten blokje



032 580 71 00 A B C D Ea²⁻⁴ Eb²⁻⁴ F

De knoopsgatbeitel is 1,3 mm (1/2 inch) breed en dient voor het openen van knoopsgaten.




Scan de QR-code en bekijk het instructiefilmpje.

Aanschuiftafel



	003 175 70 00	A1 (1008)	
1	030 347 51 01	B1 (125–240)	
1	033 045 70 00	B1 (330–380)	
1	031 073 51 01	B4 C3	
1	033 114 71 00	B4 B5 C3	met quick-release knop
2	008 868 50 00	B2 B3 C1 C2	
2	033 131 70 00		D Ea
2	102 324 70 00		Eb
2	031 846 72 00		F

De aanschuiftafel dient om het werkoppervlak te vergroten, waarbij de vrije-armdoorgang gewaarborgd blijft.



Randgeleider voor aanschuiftafel



	002 909 51 00	A1 (1008)	
	033 046 70 00	B1 (330–380) B4 B5 C3	
	030 726 70 00	B2 B3 C1 C2	
	032 527 71 00		D Ea ²⁻⁴ F
	033 046 70 00		Eb ²⁻⁴

De randgeleider voor aanschuiftafel is een nuttig hulpmiddel voor het nauwkeurig, breed doorstikken van randen en zomen.



Quilttafel van plexiglas



	030 129 71 01	A1 (1000–1530) A2	60 x 45 cm
	030 839 50 00	B1	60 x 60 cm
	030 129 71 02	B2 B3 C1 C2	60 x 60 cm
	030 129 72 04	B4 B5 C3	60 x 60 cm
	030 129 72 08		D Ea ²⁻⁴ 60 x 45 cm
	030 129 70 10		Eb ²⁻⁴ 60 x 45 cm
	030 129 71 06		F 60 x 45 cm

Met de quiltaanschuiftafel wordt het werkvlak van de naaimachine vergroot, wat zeer nuttig is bij het hanteren en bewerken van grote quilts en naaiprojecten.



Aanschuiftafel van plexiglas voor de borduurmodule




030 129 71 05	B4 B5 C3	60 x 45 cm
030 129 71 03	B3 C1 C2	60 x 45 cm

Met de aanschuiftafel voor de borduurmodule wordt het borduurraam over het hele oppervlak ondersteund, zodat het gewicht bij grote borduurprojecten gelijkmatig wordt verdeeld.



Kniehevel/Free-Hand-System (FHS)




1 001 635 77 00	A B C
2 001 635 77 01	A B C D Ea ²⁻⁴ Eb ²⁻⁴
3 001 635 73 02	A B1 B2 B3 B4 C
4 001 635 77 04	F

Met het wereldwijd unieke BERNINA Free-Hand-System (FHS) wordt de naaivoet met behulp van een kniehevel opgetild en wordt de transporteur gelijktijdig neergelaten. De doorgang tussen de steekplaat en de naaivoet wordt bovendien verhoogd en beide handen blijven vrij om te werken.

- 1 FHS Standaard
- 2 FHS Speciaal (quiltten, meubel)
- 3 FHS Speciaal (kort)
- 4 FHS Standaard

Kniehevel-inbouwset voor Free-Hand-System (FHS)




030 146 70 00	B1
008 610 71 00	B2 B3 C1

De inbouwset is ideaal voor het achteraf inbouwen van een kniehevel.



Naailicht



030 753 70 00	B1 (125-240)	CFL
1 004 992 74 00	B2 (155+163) B3 C1 (185) C2	LED
030 683 74 00	B4	C3 CFL

Dit naailicht werpt een helder licht op het werkkoppervlak en maakt het zo gemakkelijker om nauwkeurig en precies te werken. Bovendien onderscheidt het zich door een zeer lange levensduur.



Stopring



001 548 71 01	A B1 B4 B5 C3
001 548 71 03	B2 B3 C1 C2 D Ea ²⁻⁴ Eb ²⁻⁴ F

In combinatie met stopvoet # 9 is stopwerk bij kousen, sokken en ander textiel in een handomdraai klaar. De stopring voorkomt dat er rimpels, plooiën en andere onregelmatigheden ontstaan.



Geleider voor metallic-garen en zijde



008 814 70 00	B C
----------------------	-----

Als extra geleiding verhindert dit ook dat metallic-garens en zijdedraad van de spoel glijden en ondersteunt tegelijk het werken met maximaal drie draden.



Garensmeerset



031 161 71 00	A B C D E
033 596 70 00	F
031 963 50 00	Siliconenvloeistof

Het gebruik van de garensmeerset wordt vooral aanbevolen bij het naaien met metallic-garens en los getwijnde draad. Dankzij de siliconenvloeistof wordt de geleidbaarheid van deze draden sterk verbeterd en wordt het scheuren of breken van gevoelige garens doeltreffend voorkomen.



Scan de QR-code en bekijk het instructiefilmpje.

Olie-pen



033 567 70 01	D Ea Eb F
---------------	-----------

Regelmatig onderhoud zorgt ervoor dat uw naaimachine onberispelijk werkt. Daar hoort ook het oliën met de handige olie-pen bij.



BERNINA sjablonenset



012 379 70 01	B C D Ea ²⁻⁴ Eb ²⁻⁴ F
---------------	---

Met de sjablonenset kunnen in combinatie met de verstelbare rulervoet # 72 decoratieve quiltmotieven worden gecreëerd. De hoogte van de sjablonen is zodanig, dat deze gemakkelijk kunnen worden geleid en samen met het quiltproject op eenvoudige wijze onder de naaivoet kunnen worden bewogen.



Scan de QR-code en bekijk het instructiefilmpje.

Loepenset



008 264 75 00 A B C D E F

Houder voor loepenset en PunchWork tool



1	033 853 70 01	B1
2	033 853 70 00	B2 B3 C1 C2
3	033 853 70 02	B4 B5 C3
4	033 853 72 03	D E
4	032 052 70 00	F

De handige loepenset biedt een scherpe blik op het werkpervlak. De drie loepen met de vergrotingsfactoren 1,25, 1,5 en 2 vereenvoudigen het inrijgen of het naaien van lastige plekken. Bovendien kunnen ze met de handhouder ook als praktische leesloep worden gebruikt.



Ter bevestiging van de extra houder voor de loepenset PunchWork tool.



Scan de QR-code en bekijk het instructiefilmpje.

PunchWork tool voor CB-grijper



031 571 71 00 B

Het beste gereedschap voor naaldviltwerk met getwijnde wol of losse wolvezels. Hiermee kunnen decoratieve patronen en motieven in stoffen zoals vilt, wollen stoffen, loden, walkstoffen of jeans zonder lycra ingewerkt worden. De tool moet worden gebruikt in combinatie met de 5,5 mm PunchWork steekplaat.



Scan de QR-code en bekijk het instructiefilmpje.

5,5 mm PunchWork steekplaat

033 371 70 06	B1 (125–145S)
031 050 70 10	B1 (210–380) B4 B5
007 874 71 10	B2 B3

PunchWork tool voor roterende, B9 en BERNINA grijper



033 678 72 00 C D Ea^{1,3+4} Eb^{1,3+4} F

Het beste gereedschap voor naaldviltwerk met getwijnde wol of losse wolvezels. Hiermee kunnen decoratieve patronen en motieven in stoffen zoals vilt, wollen stoffen, loden, walkstoffen of jeans zonder lycra ingewerkt worden. De doorzichtige vingerbescherming heeft een hoogte-instelling, plus voor- en achteraan een houder voor viltgarens en banden in verschillende diktes. De tool wordt gebruikt in combinatie met de 5,5 mm PunchWork steekplaat.

PunchWork steekplaat

033 691 70 00	C1 C2
033 690 70 00	C3
033 339 71 06	D Ea ^{1,3+4} Eb ^{1,3+4}
033 685 71 00	F



Scan de QR-code en bekijk het instructiefilmpje.

Viltnaalden



1	032 178 70 00	B	lang
2	033 940 70 00	C D Ea ^{1,3+4} Eb ^{1,3+4} F	kort

De viltnaalden zijn speciale naalden met weerhaak die bij het viltten de vezels in het materiaal inwerken.

BERNINA USB-stick



033 623 70 05 C3 (560/580) D E F 4 GB

De USB-stick is een handig, mobiel opslagmedium waarop gegevens, borduurpatronen en updatebestanden worden bewaard.

Multigarenkloshouder



008 983 74 00 B2 B3 B4 B5 C D E F

Vergroting voor de multigarenkloshouder



008 979 71 00 B2 B3 B4 B5 C D E F

De multigarenkloshouder maakt een snelle toegang en garenwisseling mogelijk, wat vooral erg handig is bij borduurmotieven met meerdere kleuren. Bovendien is de weg tot aan de naald door de telescopische garenkloshouder langer zodat moeilijke garens al voor het naaien worden ontward.

Door de praktische vergroting kunnen extra spoelen worden gebruikt.



Scan de QR-code en bekijk het instructiefilmje.

BERNINA accessoirebox



030 396 71 04	B1 (125-240)
030 396 72 13	B1 (330-380) B5 C3 (560,580)
030 396 71 03	B2 B4 (430,440,630)
030 396 72 14	B4 (555,570)
030 396 71 01	C1 C2
030 396 72 05	C3 (435,450,640)
030 396 71 12	D Ea
102 323 70 00	Eb
030 396 73 11	F

Met de praktische BERNINA accessoirebox kunnen naaivoeten, spoelen, naalden en andere benodigdheden worden bewaard. Zo zijn ze altijd zichtbaar en onder handbereik. De box wordt ofwel op de werktafel neergezet, of aan de wand bevestigd.



Beeldschermen



Voor de eenvoudige bediening van het aanraakgevoelige beeldscherm van de naai- en borduurmachine. De stift is magnetisch en kan aan de rechterzijde van de machine worden bevestigd. Met de beeldschermen blijft het beeldscherm schoon.

033 333 71 00	B3 B4 (555,570,630) C1 C2 C3 (560,580,640) D Ea F
102 670 50 00	Eb

Draagtassen voor naaimachines en borduurmodules



Zodat de naaimachine en de borduurmodule op reis prima beschermd blijven. De binnenvakken bieden extra opbergruimte voor accessoires.

1 033 284 52 00	B C
2 030 895 50 03	B3 B4 C

Koffer



De koffer beschermt de naaimachine tegen stof en verontreiniging. In de koffer is een accessoirevak geïntegreerd.

001 898 72 02*	A1 (1000–1050)
001 559 71 07*	A1 (1070–1530) A2
031 101 71 00	B2 B3 C1 C2

* Zolang de voorraad strekt.

BERNINA accessoiretas



037 214 70 00 A B C D E F

L-trolley-systeem voor 2-, 3- en 5-serie



1 036 180 70 01 A B C Eb
2 033 476 70 01 B3 B4 C Eb

XL-trolley-systeem voor 7- en 8-serie



1 036 180 70 00 D Ea F
2 033 476 70 00 D2 Ea^{1,2+4} F2

De praktische accessoiretas kan aan de trolley worden bevestigd of als schoudertas of rugzak worden gedragen. In de vele binnen- en buitenvakken is voldoende ruimte voor het opbergen van naaivoeten, accessoires en een 15-inch laptop.



De praktische trolley en de tas voor de borduurmodule zijn zeer stabiel en perfect geschikt voor onderweg. In de vele binnen- en buitenvakken is er bovendien voldoende ruimte voor accessoires. Dankzij de robuuste wielen en de uittrekbare telescopische handgreep, kan de naaimachine en de vastgemaakte borduurmodule gemakkelijk worden meegetrokken. Ook de draaggrepen aan de zijkant maken comfortabel hanteren bij het in- en uitladen mogelijk. De tas voor de borduurmodule wordt aan de telescopische handgreep bevestigd of met de verstelbare riem omgehangen.



Scan de QR-code en bekijk het instructiefilmpje.

Naaldassortiment



Het BERNINA naaldassortiment bevat hoogwaardige naalden voor diverse materialen en toepassingen in verschillende uitvoeringen en dikten.



Scan de QR-code en bekijk het instructiefilmpje.

BERNINA naalden met platte kolf

	NAALDTYPE	KLEUR TOEPASSING	KLEUR NAALDDIKTE NM								
			60	70	80	90	100	110	120		
KORTE NAALD GLEUF	130/705 H	Universele naald	Geen kleur	•	•	•	•	•	•	•	•
	130/705 H-J	Jeansnaald	Blauw			•	•	•	•		
	130/705 H-M	Microtexnaald	Violet	•	•	•	•				
	130/705 H-N	Cordonnetnaald	Lichtgroen			•	•	•			
	130/705 H-Q	Quiltnaald	Groen			•	•				
	130/705 H WING	Ajournaald	Geen kleur					•		•	
	130/705 H METAFIL	Metafil-naald	Oud roze			•					
	130/705 H-E	Borduurnaald	Rood			•	•				
	130/705 H SUK	Jerseynaald/Borduurnaald	Oranje	•	•	•	•	•			
	130/705 H-S	Stretchnaald	Geel			•	•				
	130/705 H SES	Naald voor fijn materiaal	Geen kleur		•	•	•				
	130/705 H LR	Leernaald	Bruin				•	•			
	130/705 H PRO	Universele naald	Geen kleur				•	•	•		
	130/705 H-J PRO	Jeansnaald	Geen kleur			•	•	•			
	130/705 H SUK PRO	Jerseynaald/Borduurnaald	Geen kleur			•	•	•			
	SPECIALE NAALD	130/705 H ZWI	Tweelingnaald universeel	Geen kleur	70	80	90	100			
		Afstand (mm)		1,6	2,0	3,0	4,0				
		Afstand (mm)			2,5	4,0	6,0				
		Afstand (mm)			4,0	8,0					
130/705 H-S ZWI		Tweelingnaald stretch	Geen kleur		75						
		Afstand (mm)			2,5						
		Afstand (mm)			4,0						
130/705 H ZWIHO		Tweeling-ajournaald	Geen kleur					100			
	Afstand (mm)						2,5				
130/705 H DRI	Drielingnaald universeel	Geen kleur			80						
	Afstand (mm)				3,0						
Punch	Viltnaald	Geen kleur									
130/705 H DE	Naald met dubbel oog	Geen kleur			•						
ELX 705 CF	Coversteeknaald	Zwart				•					

* alleen assorti verkrijgbaar




Accessoires voor borduurmachines





BERNINA borduurmodule



S	024 580 90 XX ¹	B4 C2(200) C3
M	024 590 90 XX ¹	Eb
L	024 830 92 XX ¹	D2 Ea ^{1,2+4} F2

¹ De laatste twee cijfers zijn per land verschillend.

Op het grote borduuroppervlak kunt u prettig aan uw borduurprojecten werken. De borduurmodule maakt van een BERNINA naaimachine een betrouwbare borduurmachine waarmee in een handomdraai mooie en verrassende resultaten worden behaald.



Borduorraam klein



1	030 869 71 00	B4 C1 (185) C2 C3 D2 Ea ^{1,2+4} Eb F2
2	008 916 70 00	B3 C1 (180)

Voor kleine borduurpatronen en voor het vrije arm-borduren van rondom gesloten naaiprojecten zoals mouwen, broekspijpen, sokken of dergelijke. De sjabloon dient als plaatsingshulp.

Borduuroppervlakte:
1: 5,0 × 7,2 cm
2: 4,0 × 6,0 cm



Scan de QR-code en bekijk het instructiefilmpje.

Borduorraam medium



1	030 871 71 00	B4 C1 (185) C2 C3 D2 Ea ^{1,2+4} Eb F2
2	008 915 70 00	B3 C1 (180)

Optimaal geschikt voor middelgrote borduurprojecten. Biedt voldoende plaats voor leuke borduurpatronen of motieven. De sjabloon dient als plaatsingshulp.

Borduuroppervlakte:
10 × 13 cm



Scan de QR-code en bekijk het instructiefilmpje.

Borduurraam groot



008 914 73 00 B3 C1 (180)

Het grote borduurraam voor omvangrijke borduurpatronen of combinatiemotieven. De sjabloon dient als plaatsingshulp.

Borduuroppervlakte:
15,5 × 20 cm



Scan de QR-code en bekijk het instructiefilmpje.

Borduurraam groot, ovaal



030 870 73 00 B4 C1 (185) C2 C3 D2 Ea^{1,2+4} Eb F2

030 575 50 01 **Template** B4 C1 (185) C3 oranje

030 575 51 00 **Template** C2 D2 Ea^{1,2+4} Eb F2 violet

Voor borduurprojecten over een groot oppervlak. Hiermee kunnen meerdere kleine motieven ideaal worden gecombineerd. De sjabloon dient als plaatsingshulp.

Borduuroppervlakte:
14,5 × 25,5 cm



Scan de QR-code en bekijk het instructiefilmpje.

Borduurraam Mega



030 580 75 00 B4 C2 C3 D2 Ea^{1,2+4} Eb F2

Het borduurraam voor extra grote borduurpatronen, combinatiemotieven en sierranden. Door de drie borduurposities is nauwkeurig werken mogelijk, zonder verspringen of hiaten. De sjabloon dient als plaatsingshulp.

Borduuroppervlakte:
15 × 40 cm



Scan de QR-code en bekijk het instructiefilmpje.

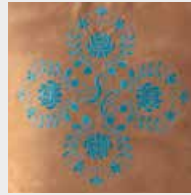
Borduurraam Midi



102 374 70 00 Ea^{1,2+4} Eb F2 (830/880)

Voor borduurprojecten over een groot oppervlak. Hiermee kunnen meerdere kleine motieven ideaal worden gecombineerd. Het borduurraam heeft een grote draaiknop met ratelmechanisme voor het eenvoudig in- en uitspannen van het materiaal. De sjabloon dient als plaatsingshulp.

Borduuroppervlakte:
16,5 × 26,5 cm



Borduurraam Maxi



034 925 70 00 D2 Ea^{1,2+4}

Dit borduurraam is bedoeld voor bijzonder grote borduurpatronen, combinatiemotieven en sierranden. Het heeft een grote draaiknop met ratelmechanisme voor het eenvoudig in- en uitspannen van het materiaal. De sjabloon dient als plaatsingshulp.

Borduuroppervlakte:
40 × 21 cm



Scan de QR-code en bekijk het instructiefilmpje.

Borduurraam Jumbo



032 842 73 00 D2 Ea^{1,2+4} F2

Is ideaal voor bijzonder grote borduurprojecten. Hiermee lukken extra grote borduurmotieven, combinatiemotieven of sierranden bijzonder goed. Het heeft een grote draaiknop met ratelmechanisme voor het eenvoudig in- en uitspannen van het materiaal. De sjabloon dient als plaatsingshulp.

Borduuroppervlakte:
40 × 26 cm



Scan de QR-code en bekijk het instructiefilmpje.

Hulpstuk ,N' Buddyz voor borduurraam groot, ovaal



031 184 70 00 B4 C1 (185) C2 C3 D2 Ea^{1,2+4} Eb F2

Voor het borduren van mutsen en voor gladde of moeilijke materialen. Dit borduurraam wordt samen met het borduurraam groot, ovaal gebruikt.



Scan de QR-code en bekijk het instructiefilmje.

Adapter voor borduurwerk met de vrije arm voor borduurraam klein



008 913 72 00 B3 B4 C

De adapters bieden meer vrije ruimte en zijn ideaal voor het borduren van al gesloten, buisvormige naaiprojecten zoals bijv. broekspijpen, blouses, jaszakken of kleine T-shirts. Ze kunnen worden gebruikt met het kleine borduurraam of met het middelgrote en ovale borduurraam.

Adapter voor borduurwerk met de vrije arm voor borduurraam medium en ovaal



033 648 70 00 B4 C1 (185) C2 C3



Scan de QR-code en bekijk het instructiefilmje.

BERNINA Embroidery Design Studio



Aantrekkelijke borduurmotieven zoeken en vinden

De BERNINA Embroidery Design Studio is een online bibliotheek en bevat tienduizenden professioneel gedigitaliseerde borduurmotieven. De toepassing is heel gemakkelijk: voer gewoon een begrip of een borduurtechniek in de zoekbox van de webshop in, selecteer het gewenste borduurmotief in de voorvertoning, betaal en download het borduurmotief.

Motieven borduren

De borduurmotieven kunnen in alle gebruikelijke formaten worden gedownload en kunnen met bijna elke naai- en borduurmachine worden geborduurd. De motieven kunnen met behulp van de gratis BERNINA ArtLink software worden bekeken en indien gewenst in andere formaten worden opgeslagen.

www.berninadesignstudio.com

BERNINA ArtLink software als gratis download

www.bernina.com/support/ArtLink-V7





Software



BERNINA borduursoftware 8



Volledige versie DesignerPlus 8

036 738 70 00 B3 B4 C D2 Ea^{1,2+4} Eb F2

Update voor DesignerPlus 5-7

036 738 70 01 B3 B4 C D2 Ea^{1,2+4} Eb F2

Upgrade voor EditorPlus 5-7

036 738 70 02 B3 B4 C D2 Ea^{1,2+4} Eb F2

Education (5 individuele licenties)

036 738 70 04 B3 B4 C D2 Ea^{1,2+4} Eb F2

30-dagen-proefversie (DVD)

036 738 70 05 B3 B4 C D2 Ea^{1,2+4} Eb F2

BERNINA borduursoftware 8 – nóg meer creativiteit in 3D

De BERNINA borduursoftware 8 biedt een groot aanbod aan unieke eigenschappen en 3D effecten voor creatieve borduurmotieven met een persoonlijk tintje. Een gratis proefversie die 30 dagen gebruikt kan worden, kan gratis worden gedownload.

Het pakket bevat een USB-stick en een productcodekaart, die de traditionele dongle bij vroegere versies vervangen. De USB-stick wordt gebruikt voor de software-installatie en de productcode voor de activatie.

De USB-stick is in 2 partities verdeeld : één partitie dient voor de installatie. Deze heeft de status alleen-lezen en verschijnt daarom in Windows-Explorer als CD-station. De andere partitie verschijnt als verwisselbaar station en dient voor het uitwisselen van borduurmotieven met de borduurmachine.

De BERNINA borduursoftware 8 wordt via internet met behulp van de productcodekaart geactiveerd. Het licentiecontract, waarvoor tijdens de installatie het accoord moet worden gegeven, staat de gebruiker toe om de software op twee computers te activeren. Daarnaast bestaat een derde activeringsmogelijkheid, die als reserve dient, bijvoorbeeld wanneer de oude computer niet meer functioneert.



Scan de QR-code en bekijk het instructiefilmpje.

CorelDRAW[®] SE

Graphics Suite

Bewerk uw foto's en grafieken in Corel (afbeeldingsdoek) en converteer deze daarna direct naar een borduursel (borduurdoek).



Gebruik deze digitaliseringssoftware met Windows 7-10. Het venster wordt automatisch op de standaard- of 4K-beeldschermresolutie aangepast. Verhoog bij 4K beeldschermen de weergavegrootte om de symbolen beter te herkennen.



PhotoStitch in kleur

Verander uw lievelingsfoto in een realistisch en gedetailleerd borduurontwerp. In slechts een paar eenvoudige stappen zet de automatische digitaliseringsfunctie uw foto om in een eenvoudig te borduren borduurontwerp. Kies de kleur en grootte en de software doet de rest.



3D globe-effect

Creëer een 3D look met het nieuwe wereldboleffect, waarbij plat borduurwerk omgezet wordt in een 3D ontwerp via een visuele illusie.

Koordborduurwerk

Creëer speciale borduureffecten met wol in combinatie met normaal borduurwerk. De wollen draden zorgen voor een apart reliëf in uw borduurmotief



BERNINA Toolbox



Lettering Basic

101 425 70 01 B4 (555/570/630) C2 (730) C3 (560/580/640) D2 Ea^{1,2+4} Eb F2

Editing

101 425 70 00 B4 (555/570/630) C2 (730) C3 (560/580/640) D2 Ea^{1,2+4} Eb F2

Lettering

101 425 70 02 B4 (555/570/630) C2 (730) C3 (560/580/640) D2 Ea^{1,2+4} Eb F2

Monogramming

101 425 70 03 B4 (555/570/630) C2 (730) C3 (560/580/640) D2 Ea^{1,2+4} Eb F2

Bundle

101 425 70 04 B4 (555/570/630) C2 (730) C3 (560/580/640) D2 Ea^{1,2+4} Eb F2

30-dagen-proefversie

101 425 70 05 B4 (555/570/630) C2 (730) C3 (560/580/640) D2 Ea^{1,2+4} Eb F2

BERNINA Toolbox – Voor elk borduurwerk de juiste module

De borduursoftware is zeer gebruiksvriendelijk, biedt veel flexibiliteit en is bij uitstek geschikt voor beginners. De bediening is eenvoudig en intuïtief en biedt een veelvoud aan borduurmotieven en beletteringsmogelijkheden.

BERNINA Toolbox is modulair opgebouwd. De afzonderlijke modules kunnen naar believen worden gecombineerd en voor de gewenste toepassing worden samengesteld. De software kan op computers met Mac of Windows besturingssystemen worden geïnstalleerd.

De borduurmotiefbibliotheek bevindt zich in de BERNINA Cloud. Dit is een webservice waarmee borduurmotieven weergegeven, opgeslagen en bewerkt kunnen worden. Via de website <http://www.berninacloud.com> heeft u, behalve met computers, ook met mobiele telefoons of tablets toegang tot de inhoud van Toolbox. Op deze manier kunnen borduurmotieven overal en altijd worden bewerkt. Voor het borduren worden de motieven gewoon gedownload en in het gewenste borduurformaat ter beschikking gesteld.

In principe kan BERNINA Toolbox zo vaak u maar wilt worden geïnstalleerd. Het gelijktijdige gebruik van de software is op twee apparaten beperkt. De softwarelicenties kunnen eenvoudig worden geactiveerd en gedeactiveerd en kunnen zodoende flexibel worden ingezet.

Op www.bernina.com/toolbox-trial staat een gratis 30-dagen proefversie als download ter beschikking. Na afloop van de tijdslimiet kan Toolbox ook nog gratis worden gebruikt, er staan echter nog maar weinig functies ter beschikking. Afhankelijk van de wensen kan de gebruiker daarna afzonderlijke modules kopen.



Belettering toevoegen en bewerken



Borduurmotieven bewerken




Belettering wijzigen en vormgeven



Personaliseren



Alles in één!



Gratis 30-dagen proefversie

BERNINA DesignWorks software set



034 275 71 00 B4 C2 C3 D2 Ea^{1,2+4} Eb F2

BERNINA DesignWorks software codes

PaintWork	034 229 71 00	B4 (555,570)	C3 (560,580)	D2	Ea ^{1,2+4}	Eb	F2
CutWork	034 229 71 01	B4	C2 C3	D2	Ea ^{1,2+4}	Eb	F2
CrystalWork	034 229 71 02	B4 (555,570)	C3 (560,580)	D2	Ea ^{1,2+4}	Eb	F2
CutWork Update	034 229 71 03	B4 (555,570)	C3 (560,580)	D2	Ea ^{1,2+4}	Eb	F2

BERNINA DesignWorks Tools



PaintWork	033 692 71 00	B4 (555,570)	C3 (560,580)	D2	Ea ^{1,2+4}	Eb	F2
CutWork	034 276 72 00	B4	C2 C3	D2	Ea ^{1,2+4}	Eb	F2
CrystalWork	034 273 72 00	B4 (555,570)	C3 (560,580)	D2	Ea ^{1,2+4}	Eb	F2

BERNINA CrystalWork extra materiaal

CrystalWork starter kit	034 374 70 00*	B4 (555,570)	C3 (560,580)	D2	Ea ^{1,2+4}	Eb	F2
CrystalWork sjabloonmateriaal	034 375 70 00*	B4	C2 C3	D2	Ea ^{1,2+4}	Eb	F2
CrystalWork strijkfolie	034 374 70 00*	B4 (555,570)	C3 (560,580)	D2	Ea ^{1,2+4}	Eb	F2

* Zolang de voorraad strekt.

Steekplaat stiksteek en CutWork

033 339 72 00	B1 (210–380)	B4	B5
033 339 73 13	C3		
033 339 71 07	D	Ea ³⁺⁴	Eb ³⁺⁴
008 865 71 03	C1	C2	
033 339 70 14	Ea ²	Eb ²	
034 914 70 00	F		

BERNINA DesignWorks onderdelen

CutWork naalden	033 375 71 00	B4	C2 C3	D2	Ea ^{1,2+4}	Eb	F2
CrystalWork stanspenen	034 343 70 00	B4 (555,570)	C3 (560,580)	D2	Ea ^{1,2+4}	Eb	F2

Creativiteit in drie nieuwe dimensies

Vormen uitsnijden, kleurrijke ontwerpen schilderen of met glittersteentjes eigen motieven creëren – dit alles is nu mogelijk met een naai- en borduurmachine van BERNINA. Apart of gecombineerd bereikt u onmiddellijk nieuwe dimensies, ongeacht of het nu om het versieren van stoffen of andere materialen gaat.

De BERNINA DesignWorks software set bestaat uit CutWork, PaintWork en CrystalWork. Deze drie modules bevinden zich op dezelfde cd en in dezelfde verpakking (incl. 744 steken en meer dan 40 motieven per module). U kunt ze apart of samen kopen. Iedere module heeft zijn eigen activeringscode. Met een USB-dongle wordt de overeenkomstige module van de software geactiveerd.

Houd er a.u.b. rekening mee dat de aparte DesignWorks tools, die op de borduurmachine gebruikt worden, en de bijbehorende steekplaat apart gekocht moeten worden, en dus geen onderdeel van de beschreven software set zijn.

Deze machines van BERNINA zijn alleen met CutWork compatibel: artista 200/630/640/730, aurora 430/435/440/450.



Scan de QR-code en bekijk het instructiefilmje.







Accessoires
voor overlockers

Categorie A

BERNINA 009DCC
BERNINA L 220

**Categorie B**

BERNINA 700D
BERNINA 800DL
BERNINA 870D
BERNINA 880DL

**Categorie C**

BERNINA 1100D
BERNINA 1100DA
BERNINA 1110D

**Categorie D**

BERNINA 1000DA
BERNINA 1200DA
BERNINA 1300DC

**Categorie E**

BERNINA 1150MDA
BERNINA 1200MDA
BERNINA 1300MDC

**Categorie F**

BERNINA L 450
BERNINA L 460



Naaien algemeen

Standaardnaaivoet



502 010 72 05	B
502 010 54 53	C
502 010 75 49	D (1000DA/1200DA) E (1150MDA/1200MDA)
502 010 70 20	D (1300DC) E (1300MDC)
502 070 03 97	F

Deze voet kan worden gebruikt voor de meeste overlockwerkzaamheden waarbij de stofrand in één handeling wordt afgesneden en afgewerkt. De naaivoet heeft een verstelbare en open bandgeleider.



Kettingsteekvoet



502 010 52 41 A

De kettingsteekvoet verbetert het stoftransport bij kettingsteeknaaien. Hij is perfect voor het maken van naden langs even hoge lagen stof, of voor het naaien in vlak materiaal.



Afzomen en doorstikken

Coversteekvoet/Nivelleervoet




502 010 76 27	A (L220)	
502 010 52 16	A (009DCC)	
502 010 70 38	D (1300DC)	E (1300 MDC)

Voor naden, zomen, omlijstingen en decoratief naaien langs ongelijkmatige lagen stof. De geveerde voetranden aan de zijkant leiden de stof bij het afwerken van een band, het zomen met elastiekband of bij smal stiksel.



Elastiekvoet




1 502 010 64 59	B C D E
2 502 070 03 50	F

De elastiekvoet leidt en rekt het elastiek uit bij het innaaien. Ideaal voor lingerie, zwem- en sportkleding en huistextiel.



Scan de QR-code en bekijk het instructiefilmje.

Blindzoomvoet



1 502 010 64 58	B C D E	universeel
2 502 070 03 48	F	0,5 mm
2 502 070 03 49	F	1,0 mm

De zijdelingse instelbare geleider vergemakkelijkt het naaien van blindzomen. De blindzoomvoet is ook geschikt voor vlakke naden langs de stofvouw en voor het naaien van linnen. De voet van 0,5 mm is geschikt voor fijne en middelzware stoffen en de voet van 1,0 mm voor middelzware en zware stoffen.



Zoomgeleider



502 010 68 87* A (009DCC) D (1300DC) E (1300 MDC)

502 010 77 22 A (L220)

* Zolang de voorraad strekt.

De zoomgeleider leidt de voorgevouwen stof gelijkmatig en evenwijdig. Bijzonder geschikt voor zomen in shirts en kleding van rekbare en zeer elastische stoffen.



Decoratief naaien

Multifunctionele naaivoet



502 010 64 61	B ¹ C D	Voet met geleider
502 010 70 96	E	Voet met geleider
502 010 07 70	B C D E	Voet
502 070 03 51	F	Voet
502 010 07 72	B ¹ C D	Geleider
502 010 71 00	E	Geleider


¹ Uitsluitend met accessoirehouder 502 010 54 11.

De geleidingsgroef leidt paspels bij het maken en innaaien. Het open geleidingskanaal vergemakkelijkt het opnaaien van kralen- en paillettensnoeren.



Scan de QR-code en bekijk het instructiefilmje.

Koordvoet




502 010 64 60	B C D E
----------------------	---------

Met de koordvoet worden dunne koorden, draad, zijde, parelgaren of dun garen meegenaid, bijv. met een rolzoom. Ideaal voor versterkte randen, decoratieve volants of vervormbare lusbanden.



Rimpelvoet



1 502 010 68 82	B C D E
2 502 070 03 52	F

De in te voeren stof ligt onder de rimpelgeleider en het vlak blijvende stofdeel ligt op de rimpelgeleider. Met behulp van het differentieeltransport wordt de stof gerimpeld en tegelijk op een glad stofdeel genaaid.



Scan de QR-code en bekijk het instructiefilmje.

Rimpelgeleider



502 010 64 67 B¹ C D
502 010 70 95 E
¹ Uitsluitend met accessoirehouder 502 010 54 11.

De geleidingsklep scheidt de twee lagen stof. De onderste laag wordt gerimpeld, de bovenste blijft glad. Het is zowel mogelijk om een stof eenvoudig te rimpelen, als om deze tegelijk te rimpelen en op een glad stofdeel vast te naaien.



Geleider voor decoratief garen



502 070 03 55 F

Deze geleider is optimaal voor het naaien van brede naden en zomen met siergaren. Door de draadspanningseenheid te vermijden, wordt maar weinig of geen draadspanning op het siergaren uitgeoefend.



Garenkloshouder voor decoratief garen




502 070 03 56 F

Op deze horizontale garenkloshouder kunnen zowel klosjes met parallelwikkeling als normale garenklossen worden gebruikt. Hiermee worden siergarens en metallic-garens afgerold en niet afgewikkeld, waardoor de draad niet gaat opkrullen.



Andere accessoires

Naadgeleider rechts en links



1	502 010 06 81	A B C D E	links
2	502 010 65 99	B ¹ C D	rechts
2	502 010 70 97	E	rechts
3	502 070 03 53	F	rechts

¹ Uitsluitend met accessoirehouder 502 010 54 11.

De naadgeleider rechts vereenvoudigt het geleiden van de stof en zorgt voor een gelijkmatig afgesneden stof. De naadgeleider links is ideaal voor het naaien van parallelle overlock-, coversteek- of kettingsteekknaden.



Aanschuiftafel




502 070 03 57

F

De aanschuiftafel dient om het naaioppervlak links van het naaibereik te vergroten. Zo kunnen grote lappen stof eenvoudiger worden geleid en ontstaat een beter overzicht op het naaiproject.



Afvalbakje



1	502 010 66 88	B
1	502 010 65 79	C D E
2	502 070 03 58	F

Het afvalbakje zorgt voor een schone naaitafel. Hij kan eenvoudig op het grijperdeksel worden vastgeklit en neemt afgesneden stoffdelen meteen na het snijden op. Bovendien kan het voetpedaal erin worden opgeborgen.



BERNINA pincet



031 564 50 00 A B C¹ D¹ E¹ F¹

¹ Past niet in het accessoirevak van het gripperdeksel.

Met de BERNINA pincet kan de overlocker gemakkelijk worden ingeregend. Draadrestjes in de machine kunnen met behulp van de pincet worden verwijderd.



Naaldinrijger/-inzetter



1 502 070 03 69 A B C D E¹ F

2 502 010 70 44 E

¹ Past niet in het accessoirevak van het gripperdeksel.

Met de naaldinrijger/-inzetter kunnen overlocknaden comfortabel worden vastgehouden, ingezet en ingeregend.



Kwastje/Naaldinzetter



1 502 010 72 47 A B C D E met naaldinzetter

2 502 070 03 63 F

Dit gereedschap helpt om het stof en de pluizen rondom de gripper en de steekplaat te verwijderen. Een van de beide varianten houdt bovendien de naalden tijdens het inzetten vast.

Schroevendraaier



Met de schroevendraaier is het gemakkelijk om van naald te wisselen.

1	502 010 76 46	A (L220)	1,5 mm hex
2	502 010 06 80	A (009DC) B C D E	slot
3	035 987 50 00	F	1,5 mm hex

Garenklosstabilisator



De garenklosstabilisator voorkomt het trillen van spoelen en conussen van diverse formaten bij langzame en snelle naaisnelheid.

1	502 010 08 75	A B C D E
2	502 070 03 60	F

Accessoirehouder



Met de accessoirehouder worden overlockaccessoires aan de modellen Funlock, 300-serie, 700D en 800D/DL bevestigd.

502 010 54 11	A B C
----------------------	-------

Accessoirebox



502 070 03 65 A B C D E F

In de accessoirebox kunnen overlocker-naaivoeten en andere accessoires worden opgeborgen. Opmerking: de accessoirebox wordt zonder inhoud geleverd.



Overlocktas



502 010 72 00 A B C D E F

Om de overlocker op reis en wanneer deze niet gebruikt wordt prima te beschermen.



**BERNINA E 16 Multinaald-
borduurmachine**

Professioneel borduren

*De perfecte partner voor
hobby en business*

Met 16 naalden, een automatische draadspanning, een snelheid van maximaal 1400 steken per minuut (spm) en een smalle, cilindrische arm beheerst de BERNINA E 16 alle projecten op professionele wijze: borduurwerk op het achterpand van een jack of een klein borstzakje, het personaliseren van teamuniformen, mutsen en petten of het borduren van monogrammen op draagtassen. Met de Chenille-techniek kunnen speciale 3D effecten worden gerealiseerd. U kunt ook uw quilt met een bijzonder borduurwerk vervolmaken. Met de BERNINA E 16 zijn de mogelijkheden grenzeloos.



Meer informatie op www.bernina.com/multineedle.
Niet alle producten en modellen zijn in elk land verkrijgbaar.

Professioneel quilten

BERNINA Q20 / Q24
Longarm quiltmachines

Groot, groter, groots!


De BERNINA longarm machines Q20 en Q24 zijn het resultaat van perfect ingenieurswerk. Onze visie was om twee quiltmachines te ontwikkelen, die overtuigen door een eenvoudige bediening, hoogwaardig en robuust zijn en een aantrekkelijk en elegant design hebben, zodat we alle quilters wereldwijd voor dit product kunnen enthousiasmeren.

Dream BIG

Voor de ontwikkeling van onze eerste longarm-quiltmachines hebben we de tijd genomen. Meer dan 120 jaar ervaring in het produceren en innoveren van naai- en borduurmachines waren de basis om onze droom «grote en grootse quilts te kunnen creëren» te verwerkelijken. U zult enthousiast zijn over elk detail! U kunt grote quiltprojecten op een perfecte manier voltooien en de wereld van het kunstquiltten leren kennen. De BERNINA longarm-quiltmachines zijn uw perfecte partner voor het uitoefenen van uw hobby of beroep!

Meer informatie op www.bernina.com/longarm.
Niet alle producten en modellen zijn in elk land verkrijgbaar.





Niet alle accessoires zijn in elk land verkrijgbaar. Wijzigingen met betrekking tot het assortiment en de functionaliteit van de accessoires voorbehouden.
Meer informatie vindt u op www.bernina.com of bij uw BERNINA dealer.



033879.55.05

made to create **BERNINA**