




BERNINA 820/830 - Firmware Update

Contrôler la version du micrologiciel actuel sur votre BERNINA Machine à coudre informatisée

1.  Aller au programme de mise en train de votre BERNINA Machine à coudre informatisée en appuyant sur la touche logicielle.
2.  Ouvrir la zone d'information:
3.  et appuyer sur le symbole 3x: :

La zone d'information de l'écran de la BERNINA permet de visualiser les versions logicielles installées sur votre machine.

La zone d'information de l'écran de la BERNINA permet de visualiser les versions logicielles installées sur votre machine. Si l'une des trois versions supérieures (micrologiciel, Data, Bootloader) est inférieure à celles affichées ci-dessous, nous vous en recommandons de la mettre à jour.

5.

Version Software: V34.27.40	Data: V34.27.40
Version Bootloader: Undefined Bootloader Version	
Memory KB: 49000	
Flash KB: 1232968/-1861636	
Total Number of Stitches: 0	
Total Number of Stitches since last Maintenance: 0	