

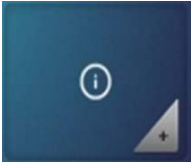



BERNINA 880 - Firmware Update

Contrôler la version du micrologiciel actuel sur votre BERNINA 780

1.  Aller au programme de mise en train de votre BERNINA Machine à coudre informatisée en appuyant sur la touche logicielle.
2.  Ouvrir la zone d'information:
3.  et appuyer sur le symbole:
4.  et appuyer sur le symbole:

La zone d'information de l'écran de la BERNINA permet de visualiser les versions logicielles installées sur votre machine.

5.



La zone d'information de l'écran de la BERNINA permet de visualiser les versions logicielles installées sur votre machine. Si l'une des trois versions supérieures (micrologiciel, Data, Bootloader) est inférieure à celles affichées ci-dessous, nous vous en recommandons de la mettre à jour.

Version Software:	VXX.XX.XX
Data:	VXX.XX.XX
Version Bootloader:	XX.XX.XX
EMB Applikation Version:	