

BERNINA SCHWEIZ AG

KURSANGEBOT FÜR SCHULEN

2022



INHALT

Inhalt	2
ALLGEMEINE INFORMATIONEN.....	Fehler! Textmarke nicht definiert.
ORGANISATION.....	Fehler! Textmarke nicht definiert.
BEDINGUNGEN	Fehler! Textmarke nicht definiert.
KURSFORMEN UND PREISE	Fehler! Textmarke nicht definiert.
1. Grundausbildungen mit der Nähmaschine	7
1.0 Grundkurs Nähen	7
1.1 Einführung der Nähmaschine für textiles und technisches Gestalten	7
1.2 Einführung für Ihr BERNINA-Modell	8
1.3 BERNINA Zubehör – praktisch und vielseitig	8
2. Grund- und Weiterbildung mit der Overlock	9
2.1 Overlock Grundkurs	9
2.2 Overlock – Praktische Anwendungen	9
2.3 Overlock Zubehör	10
2.4 Overlocken auf der Oberstufe (2-Tageskurs)	10
3. Ausbildungskurse zum Thema Sticken	11
3.1 Sticken mit der BERNINA Stickmaschine	11
3.2 BERNINA Toolbox	11
3.3 BERNINA Sticksoftware Grundkurs V8	12
3.4 BERNINA Sticksoftware – Schriften	12
3.5 BERNINA Sticksoftware – Das eigene Logo als Stickmotiv	13
3.6 BERNINA Sticksoftware – 3D-Effekte.....	13
4. Textiles Gestalten	14
4.1 Pimp it up!	14
4.2 Crazy Patchwork - Einfach schräg!.....	14
4.3 Chenille – Technik.....	15
4.4 Leder und Fell wieder im Trend!	15
4.5 Nähen mit SnapPap – «veganes Leder» perfekt verarbeiten.....	15
4.6 Ein Schrank voller Material – was nun?.....	16
4.7 Taschen – Workshop	16
4.8 Beschichtete Materialien einfach und perfekt verarbeiten	16

ALLGEMEINE INFORMATIONEN

Zielgruppen

Unser Kursangebot für Schulen richten sich an:

- Lehrpersonen
- Angehende Lehrpersonen
- Schülerinnen und Schüler

Sie können eingesetzt werden als:

- Schulhausinterne Lehrerfortbildung
- Schweizerische- und Kantonale Lehrerfortbildung
- Konferenzprogramme für Lehrpersonen
- Ausbildungsveranstaltungen für angehende Lehrpersonen
- Ausbildungskurse für Lehrtöchter in Fachschulen
- Projektstage für Primar-, Oberstufen- und Berufsschüler.

Wir nehmen Buchungen entgegen von:

- Lehrpersonen
- Schulleitungen
- Fachverbänden
- BERNINA-Handel
- KursleiterInnen
- Behördenmitglieder
- Arbeitsgruppen
- usw.

Dienstleistungsumfang

Wir stellen Ihnen eine fachkundige Kursleiterin und genügend Maschinen und Geräte zu günstigen Konditionen zur Verfügung und liefern alles komplett an Ihren Durchführungsort in der Schweiz. Welche Materialien im Kurspreis inbegriffen sind, können Sie den Kursbeschrieben entnehmen.

Anmeldung / Administration

BERNINA Schweiz AG
Romina Karimi
Gubelstrasse 39, 8050 Zürich Oerlikon
Telefon 044 286 10 64 (Do 9-11)
kurse@bernina.ch

Wir freuen uns auf Ihre Kontaktaufnahme und stehen Ihnen für Fragen und Beratungen gerne zur Verfügung.

ORGANISATION

Kursleitung

Unsere Kursleiterinnen des BERNINA Schulberatungsdienstes sind näh- wie auch produktetechnisch fachkundig und erfahren.

Teilnehmerzahl

Die maximale Gruppengrösse pro Kurs können sie den Kursbeschreibungen entnehmen.

Kursort und Infrastruktur

Den Kursort bestimmen Sie. Der ideale Kursraum soll für die erwartete Anzahl Teilnehmer **genug gross** und **zweckmässig eingerichtet** sein. Der Raum muss mind. mit einem Tisch pro Teilnehmer, einer Wandtafel oder digitalen Wandtafel, Ablageflächen und nach Absprache auch mit Beamer und Bügeleinrichtung ausgestattet sein. Die Verantwortung für die Organisation des Kursraumes liegt beim Auftraggeber.

Vor und nach dem Kurs braucht unsere Kursleiterin je ca. 2 Stunden für Vorbereitung- und Aufräumarbeiten im Kursraum. Diese Zeit muss ihr gewährleistet sein.

Maschinen und Kursmaterial

BERNINA liefert für die Kursdauer Maschinen und Übungsmaterial. Material für Nähprojekte gehen zu Lasten der Teilnehmer.

Planungsablauf

Für eine optimale Planung und Organisation empfehlen wir eine frühzeitige Buchung von mind. 3 Monate vor dem gewünschten Kursdatum. Nach Festlegung von Thema und Kursdatum erhalten Sie eine provisorische Buchungsbestätigung.

Um die provisorische Buchung zu fixieren, muss diese innert 7 Tagen bestätigt werden. Dabei können noch Änderungen und Ergänzungen angebracht werden. **Mit der Bestätigung der provisorischen Buchungsbestätigung gelten unsere nachstehenden Bedingungen als akzeptiert.** Bei verspäteter Rückmeldung können wir unsere Verfügbarkeit nicht mehr garantieren.

Nach Bestätigung der provisorischen erhalten Sie die definitive Buchungsbestätigung. Nehmen Sie danach so bald wie möglich, bzw. **spätestens zwei Monate vor dem Kurs** mit unserer Kursleiterin Kontakt auf, um alles Weitere zu besprechen.

Zwei Monate vor Kursbeginn erhalten Sie die Kursrechnung. Beachten Sie, dass diese bei Kursen für Lehrpersonen und Studenten von der Teilnehmerzahl abhängt. Kommunizieren Sie uns darum die definitive Anzahl Teilnehmer darum rechtzeitig!

BEDINGUNGEN

Mit Ihrer definitiven Buchungszusage erklären Sie sich mit folgenden Bedingungen einverstanden:

Planungsphase

- Nach der definitiven Buchungsbestätigung läuft die weitere Planung des gebuchten Kurses zwischen Auftraggeber und der Kursleiterin der BERNINA Schweiz AG.
- Die definitive Teilnehmerzahl muss bis spätestens 2 Monate vor Kursbeginn angegeben werden.

Warenlieferung, Vorbereitungs- und Aufräumzeit

- Für den Empfang und den Abtransport der Maschinen übernimmt eine Lehrperson (Hauswart, Schulleitung) die Verantwortung.
- Wir verwenden für unsere Warentransporte Sicherheitsrollcontainer (SRC), deren Masse wir Ihnen im Vertrag bekanntgeben. Der Transport von der Ausladestelle bis zum Kursraum ist durch den Auftraggeber zu gewährleisten.
- Die Ware muss am Kurstag im oder direkt vor dem Kursraum bereitstehen.
- Unsere Kursleiterin benötigt zum Einrichten und für die Aufräumarbeiten im Kursraum je bis zu 2 Std. Diese Zeit ist gemeinsam abzusprechen und muss zusätzlich gewährleistet sein. Unterstützung Ihrerseits bei diesen Arbeiten ist sehr willkommen und verkürzt die Dauer.

Durchführung

- Während der Kurse muss eine Lehrperson anwesend sein.
- Sie ist für versicherungstechnische, organisatorische und pädagogische Belange gegenüber den Schülern/Studenten/Lehrpersonen verantwortlich.

Verrechnung

- Die Kursrechnung wird zwei Monate vor dem Kurs per Post verschickt. Die definitive Teilnehmerzahl muss darum zwingend vor diesem Zeitpunkt kommuniziert sein. Ohne Meldung wird die angegebene max. Teilnehmerzahl verrechnet. Die Zahlungsfrist beträgt 30 Tage.
- Eine Buchung kann bis 2 Monate vor Kursbeginn kostenlos storniert werden. Bei einer späteren Annullation gibt es keine Rückerstattung, bzw. wird der volle Kurspreis in Rechnung gestellt.

Stornierung

- Bei einer Stornierung nach definitiven Buchungsbestätigung und bis 2 Monate vor Kursbeginn wird eine Umtriebspauschale von CHF 150.- in Rechnung gestellt.
- Bei einer Stornierung von weniger als 2 Monaten vor Kursstart wird der volle Preis gemäss Vereinbarung verrechnet.

Versicherung

- Ist Sache der Schule, bzw. jedes Teilnehmers

KURSFORMEN UND PREISE

Die nachstehenden Preise verstehen sich inkl. Transportkosten beider Wege, Gerätemiete und Mustermaterial sowie Kursleitung inkl. sämtlichen Spesen. Materialkosten für Nähprojekte gehen zu Lasten der TeilnehmerInnen.

Projekttag für SchülerInnen an der Volksschule

Pro Kalenderjahr und Schule offerieren wir **einen** Kurstag zu einem symbolischen Preis von CHF 200.00. Ab dem 2. Kurstag im selben Kalenderjahr kostet ein Kurs pro Tag und Klasse CHF 640.00.

***Hinweis:** Bei Schülerkursen muss während des Kurses eine Lehrperson anwesend sein und ist für versicherungstechnische, organisatorische und pädagogische Belange gegenüber den Schülern verantwortlich.*

Fortbildungskurse für LehrerInnen, für Ausbildungsstätten (Pädagogische Fachhochschulen, Lehrerseminare)

CHF 80.00 pro Teilnehmer und Tag, mindestens aber CHF 640.00.

Kantonale oder nationale Lehrerfortbildung

Preis nach Absprache

Symbolerklärung




Kurse für Lehrpersonen



Kurse für angehende Lehrpersonen



Kurse für Schüler/innen



Gleich im Anschluss finden Sie eine Zusammenstellung unserer aktuellen Kursthemen inkl. den wichtigsten Angaben wie Kursdauer, Material und Gruppengrösse. Nach Wunsch stellen wir Ihnen gerne auch einen ein- oder mehrtägigen, auf Ihre Bedürfnisse zugeschnittenen Kurs zusammen. Kontaktieren Sie uns. Wir beraten Sie gerne.

KURSANGEBOT FÜR SCHULEN 2022

1. GRUNDAUSBILDUNGEN MIT DER NÄHMASCHINE

1.0 Grundkurs Nähen

Voraussetzung: keine Vorkenntnisse notwendig

Korrekte Handhabung des Nähcomputers.

Richtiges Einfädeln, wie funktioniert das Greifersystem, Nadelsystem/Nähfaden, Fadenspannung, Fadenreissen oder Fehlstiche, Pflege des Nähcomputers.

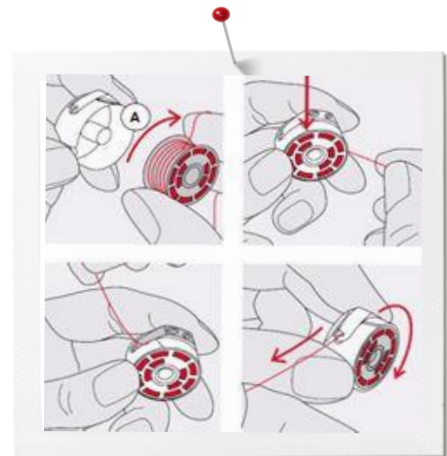
Der zweite Teil wird den grundlegenden Nähtechniken gewidmet: Verschiedene Nähte, Säume und Verschlüsse, Nahttiefen, Versäubern von Kanten usw.

Kursdauer: 1 oder 2 Tage möglich

(1 Tag entspricht 6 Stunden à 60 Minuten, Pausen zusätzlich nach Bedarf)



Teilnehmerzahl max. 12 Personen



1.1 Einführung der Nähmaschine für textiles und technisches Gestalten

Voraussetzung: keine Vorkenntnisse notwendig

ABC der Nähtechnik und Grundlagen der Nähfertigkeit. Geeignete methodische und didaktische Mittel zur schülergerechten Einführung des Nähcomputers, Lernschritte unterteilen, Hauptschwierigkeiten von Nähanfängern analysieren.

Nähtechnische Grundkenntnisse, z.B. wie funktioniert das Greifersystem, was bewirkt das Zusammenspiel zwischen Faden, Nadel, Stoff. Einsetzen von pädagogischen Hilfsmitteln. Ausführen einer Schülerarbeit.

Kursdauer: 1 Tag à 6 Stunden (Pausen zusätzlich nach Bedarf)



Teilnehmerzahl max. 12 Personen



1.2 Einführung für Ihr BERNINA-Modell

Voraussetzung: keine Vorkenntnisse notwendig


Die Feinheiten des BERNINA Nähmaschine Nähcomputer aneignen/erwerben wie z.B. persönliche Einstellung vornehmen – Sticheinstellungen temporär und permanent speichern usw.

Das praktische Standardzubehör wie Nähfüsse, Kantenlineal, Knielifter bietet Ihnen noch mehr Komfort beim Nähen. Lassen Sie sich inspirieren von der Vielzahl der Stichmuster zusammen mit den kreativen Funktionen wie Spiegeln, Musteranfang und programmieren Sie Stichmuster und Schriften im Memory. Auch mit den schulhauseigenen BERNINA aurora möglich.

Kursdauer: 1 Tag à 6 Stunden (Pausen zusätzlich nach Bedarf)



Teilnehmerzahl max. 12 Personen



1.3 BERNINA Zubehör – praktisch und vielseitig

Voraussetzung: Nähgrundkenntnisse

Die kreativen Möglichkeiten mit BERNINA Zubehör auskosten! Verschiedene ganz neue aber auch bestehende Stiche, Nähfüsse und Zubehöre kennen lernen, wie z.B. den BSR (BERNINA Stich Regulator), Punching - Set, Kreisstick-apparat, Kräusler und Ruffler. Schnüre und Bänder aufnähen, Biesen nähen usw.

Kursdauer: 1 oder 2 Tage möglich

(1 Tag entspricht 6 Stunden à 60 Minuten, Pausen zusätzlich nach Bedarf)



Teilnehmerzahl max. 10 Personen



2. GRUND- UND WEITERBILDUNG MIT DER OVERLOCK

2.1 Overlock Grundkurs

Voraussetzung: keine Vorkenntnisse notwendig


Die Overlockmaschine einfädeln, Einstellungen korrekt handhaben, verschiedene Stiche und Nähte kennen lernen und damit Gewebe und Maschenwaren rationell und zeitgemäss verarbeiten.

Vergleich: kombinierte Overlock – Covermaschine und getrennte Variante.

Kursdauer: 1 Tag à 6 Stunden (Pausen zusätzlich nach Bedarf)



Teilnehmerzahl max. 10 Personen



2.2 Overlock –Praktische Anwendungen

Voraussetzung: Overlock - Grundkenntnisse (Kurs 2.1 besucht)

Tipps und Tricks zum professionellen Einsatz von Overlock-, Ketten- und Coverstich mit der BERNINA Overlocker. Praktische Übungen, wie z.B. Ecken und Rundungen overlocken.

Als Arbeitsgrundlage dient das Handbuch des aktuellen Overlockmodells. Die Kosten von CHF 15.00/Exemplar werden zusätzlich zum Kursgeld verrechnet.

Kursdauer: 1 Tag à 6 Stunden (Pausen zusätzlich nach Bedarf)



Teilnehmerzahl max. 10 Personen



2.3 Overlock Zubehör


Voraussetzung: Overlock - Grundkenntnisse (Kurs 2.1 besucht)

Zubehör und Spezialfüsse kennen lernen und die Vielfalt der Overlock- und Covermaschine ausschöpfen. Aufnähen von Perlen- und Paillettenschnüren, Erstellen von Paspeln, Kräuseln von Stoff, Coverstich als Saum-abschluss oder dekorative Ziernähte verwenden, elastische Kanten durch Gummiband aufnähen usw.

Kursdauer: 1 Tag à 6 Stunden (Pausen zusätzlich nach Bedarf)



Teilnehmerzahl max. 10 Personen



2.4 Overlocken auf der Oberstufe (2-Tageskurs)

Voraussetzung: Overlock - Grundkenntnisse

Mit Hilfe von Overlock- und Covermaschine sowie der BERNINA Nähmaschinen nähen Sie ihr eigenes Projekt für die Schule. Wir helfen Ihnen bei der Umsetzung Ihrer Ideen und bei Problemlösungen und geben Tipps fürs Arbeiten mit SchülerInnen.

Material und Schnittmuster bringen KursteilnehmerInnen nach Absprache mit der Kurleiterin selber mit.

Kursdauer: 1 Tag à 6 Stunden (Pausen zusätzlich nach Bedarf)



Teilnehmerzahl max. 10 Personen



3. AUSBILDUNGSKURSE ZUM THEMA STICKEN

3.1 Stickten mit der BERNINA Stickmaschine

Voraussetzung: keine Vorkenntnisse notwendig

Erlernen Sie alles Wissenswerte rund um die BERNINA Stickmaschinen, um erste schöne Erfolge in der Welt des Stickens zu erzielen. Unter Anleitung bearbeiten Sie durch Kombinieren, Vergrössern/Verkleinern und Positionieren 2-3 Stickmuster direkt auf der Maschine. Beim Besticken des ersten Projekts zeigen wir Ihnen wie einfach das Einspannen funktioniert und welches Stickvlies verwendet wird.

Kursdauer: 1 Tag à 6 Stunden (Pausen zusätzlich nach Bedarf)



Teilnehmerzahl max. 10 Personen



3.2 BERNINA Toolbox

Voraussetzung: gute PC-Anwenderkenntnisse (Windows)

Lassen Sie sich von den Möglichkeiten unserer neuen BERNINA Toolbox Sticksoftware inspirieren und begeistern! Ganz einfach kreativ sein! Die Themen in diesem Kurs umfassen Stickmuster editieren, Texte erzeugen und verändern. Im ersten Teil des Kurses wird am PC gearbeitet. Danach wird das Erlernte an einem Projekt umgesetzt, d.h. es wird gestickt.

Kursdauer: 1 Tag à 6 Stunden (Pausen zusätzlich nach Bedarf)



Teilnehmerzahl max. 10 Personen



3.3 BERNINA Sticksoftware Grundkurs V8

Voraussetzung: gute PC – Anwendungskennntnisse (Windows)

Die BERNINA Sticksoftware Version 8 bietet viele Möglichkeiten und Funktionen. Sie lernen die wichtigsten Grundfunktionen kennen und anwenden; Bildvorlagen importieren und ein fertiges Stickmuster daraus zu erstellen. Manuelles Digitalisieren von Objekten, Hinzufügen einer einfachen Schrift um das Stickmuster zu individualisieren. Stickmuster speichern und aussticken.

Kursdauer: 1 Tag à 6 Stunden (Pausen zusätzlich nach Bedarf)



Teilnehmerzahl max. 10 Personen



3.4 BERNINA Sticksoftware – Schriften

Voraussetzung: gute PC-Anwenderkenntnisse (Windows)

Mit Wörtern den eigenen Kreationen Nachdruck verleihen. Entdecken, wie mit der BERNINA Sticksoftware V8 Schriftzüge effektiv gestaltet werden können, welche Schrifttypen für welche Anwendung geeignet sind und wie sie professionell ausgestickt werden. In diesem Kurs wird sowohl am Laptop, wie auch mit BERNINA Stickmaschine gearbeitet.

Kursdauer: 1 Tag à 6 Stunden (Pausen zusätzlich nach Bedarf)



Teilnehmerzahl max. 10 Personen



3.5 BERNINA Sticksoftware – Das eigene Logo als Stickmotiv

Voraussetzung: besuchter Kurs 3.2


Bringen Sie ihre Bildvorlage(n) und verwandeln Sie diese mit Unterstützung der Kursleiterin in eine Stickerei. Auf Wunsch können die Motive anschliessend ausgestickt werden. Dabei werden Fragen rund um Vliese, Einspannen und Material besprochen und beantwortet.

Dieser Kurs dient als Vertiefung und soll helfen, Sicherheit im Umgang rund ums Sticken zu erlangen um so den Schülern erweiterte kreative Stickmöglichkeiten zu bieten.

Kursdauer: 1 Tag à 6 Stunden (Pausen zusätzlich nach Bedarf)



Teilnehmerzahl max. 10 Personen



3.6 BERNINA Sticksoftware – 3D-Effekte

Voraussetzung: gute PC-Anwenderkenntnisse (Windows)


Die neue BERNINA Sticksoftware DesignerPlus V8 enthält viele verschiedene 3D-Effekte für einzigartige Verzierungen von Oberflächen. In diesem Kurs werden Teile eines Stickmotivs mit PunchWork, Trapunto bearbeitet. Neu in der V8 wird mit dem 3D-Kugeleffekt eine sphärische Optik erzielt, ein Foto in eine Stickerei umgewandelt und durch Aufsticken von Garnen eine Reliefstickerei erzielt.

Nach dem Aussticken mit der BERNINA Stickmaschine entsteht eine neue Dimension der textilen Gestaltung.

Kursdauer: 1 Tag à 6 Stunden (Pausen zusätzlich nach Bedarf)



Teilnehmerzahl max. 10 Personen



4. TEXTILES GESTALTEN

4.1 Pimp it up!

Voraussetzung: Nähgrundkenntnisse

Verwandle ein einfaches Kleidungsstück in ein Designer-Outfit!
Durch verschiedene Nähtechniken mit der BERNINA Nähmaschine, BERNINA-Zubehör und durch Einschneiden, Verknoten und Verdrehen des Stoffes, werden spezielle Akzente gesetzt.
Tipps und Tricks helfen einzigartige Kreationen zu designen, die Sie in der Schule anwenden können.

Kursdauer: 1 Tag à 6 Stunden (Pausen zusätzlich nach Bedarf)



Teilnehmerzahl max. 12 Personen



4.2 Crazy Patchwork - Einfach schräg!

Voraussetzung: Nähgrundkenntnisse von Vorteil

Crazy Patchwork mit dem Nähcomputer – Kreative Nähtechnik mit grenzenlosen Gestaltungsmöglichkeiten. Stoffresten in verschiedenen Formen und Farben mit offener Kantenverarbeitung zu wahren Kunstwerken zusammennähen.

Freies Gestalten mit Zierstichen, BSR (BERNINA Stich Regulator) und mit CutWork Tool mehrere Stofflagen gleichzeitig ausschneiden.

Kursdauer: 1 Tag à 6 Stunden (Pausen zusätzlich nach Bedarf)



Teilnehmerzahl max. 12 Personen



4.3 Chenille – Technik

Voraussetzung: Nähgrundkenntnisse von Vorteil

Die faszinierende Technik mit all ihren Variationsmöglichkeiten kennen lernen und mit der BERNINA Nähmaschine prozessorientiert erarbeiten.

Eine effektvolle Technik: mit Stoffen und Farben eine fellartige Struktur kreieren.

Kursdauer: 1 Tag à 6 Stunden (Pausen zusätzlich nach Bedarf)



Teilnehmerzahl max. 12 Personen



4.4 Leder und Fell wieder im Trend!

Voraussetzung: Nähgrundkenntnisse von Vorteil

Leder und Fell als Werkstoff ist heute wieder im Trend. Bei der Herstellung von kleinen Accessoires erlernen Sie die grundlegenden Techniken der Lederverarbeitung mit der Nähmaschine.

Kursdauer: 1 Tag à 6 Stunden (Pausen zusätzlich nach Bedarf)



Teilnehmerzahl max. 12 Personen



4.5 Nähen mit SnapPap – «veganes Leder» perfekt verarbeiten

Voraussetzung: Nähgrundkenntnisse

Kennen Sie schon das neue Material SnapPap? Dieses als veganes Leder bekannte Nähmaterial fühlt sich an wie eine Mischung aus Pappe und Leder und vereint eine Vielzahl von tollen Eigenschaften. Es ist wasch-, tumbler- und bügelbar, lässt sich gut schneiden, färben, bestempeln, bedrucken, besticken und vieles mehr. Lassen Sie sich von der Vielfalt inspirieren und nähen Sie eigene kleine Projekte.

Kursdauer: 1 Tag à 6 Stunden (Pausen zusätzlich nach Bedarf)



Teilnehmerzahl max. 12 Personen



4.6 Ein Schrank voller Material – was nun?

Voraussetzung: Nähgrundkenntnisse von Vorteil

Entdecken Sie Ihre Kreativität mit BERNINA-Zubehör.

Wählen Sie einen Tages-Kurs entweder zum Thema Patchwork und Quilts, verschiedene Materialien oder Dekorieren und füllen Ihre persönliche Ideen-Box griffbereit für den Unterricht.

Box 1: Patchwork und Quilts

Box 2: Verschiedene Materialien

Box 3: Dekorieren

Kursdauer: 1 Tag à 6 Stunden (Pausen zusätzlich nach Bedarf)



Teilnehmerzahl max. 10 Personen



4.7 Taschen – Workshop

Voraussetzung: Nähkenntnisse

In bunten Farben, mit vielen praktischen Fächern oder stilvollen Details: Wir lieben sie alle!

Ob aus Lederimitat, Blache oder den topaktuellen beschichteten Stoffen, die trendigen Materialien bergen oft Tücken. Lerne mit ihnen umzugehen und erfahre wie Fransen, Schnallen, Träger, Bodennieten und Co. perfekt verarbeitet werden.

Kursdauer: 1 Tag à 6 Stunden (Pausen zusätzlich nach Bedarf)



Teilnehmerzahl max. 10 Personen



4.8 Beschichtete Materialien einfach und perfekt verarbeiten

Voraussetzung: Nähgrundkenntnisse

Mit geeignetem Zubehör und Hilfsmitteln das Nähen von beschichteten Materialien wie Chintz, Wachstuch, Korkstoff und plastifizierten Stoffen mit der BERNINA Nähmaschine perfekt verarbeiten.

Vielfalt des Materials und deren Eigenschaften erkennen. Geeignete Zuschneidetechniken anwenden. Gestaltungsmöglichkeiten entwickeln.

An einem Gegenstand das Gelernte anwenden.

Kursdauer: 1 Tag à 6 Stunden (Pausen zusätzlich nach Bedarf)



Teilnehmerzahl max. 12 Personen



KURSANGEBOT FÜR SCHULEN 2022