

# BERNINA SCHWEIZ AG OFFRE DE COURS POUR LES ÉCOLES

2022



**SOMMAIRE**

<b>Informations générales .....</b>	Fehler! Textmarke nicht definiert.
<b>Organisation .....</b>	Fehler! Textmarke nicht definiert.
<b>Organisation et déroulement .....</b>	Fehler! Textmarke nicht definiert.
<b>Formes cours et prix.....</b>	<b>4</b>
<b>1. Cours formation de base « coudre » .....</b>	<b>7</b>
Cours 1.0      Formation de base «coudre» .....	7
Cours 1.1      La machine à coudre moderne .....	7
Cours 1.2      Introduction de votre modèle BERNINA.....	8
Cours 1.3      BERNINA Accessoires – pratique et polyvalent .....	8
Cours 1.4      Travailler parfaitement les tissus enduits / plastifiés.....	9
<b>2. Cours de base et de perfectionnement « surjeteuse » .....</b>	<b>10</b>
Cours 2.1      Apprendre à connaître la surjeteuse .....	10
Cours 2.2      Surjeteuse: – Conseils et astuces.....	10
Cours 2.3      Utilisations créatives de la surjeteuse avec ses accessoires .....	11
Cours 2.4      Cours avancé pour la surjeteuse (sur deux jours) .....	11
<b>3. Cours spéciaux « broder » .....</b>	<b>12</b>
Cours 3.1      Broder à la machine avec le module de broderie .....	12
Cours 3.2      BERNINA Toolbox .....	12
Cours 3.3      Logiciel de broderie BERNINA V8, cours de base .....	13
Cours 3.4      Les écritures avec le logiciel de broderie V7 BERNINA.....	13
Cours 3.5      BERNINA logiciel de broderie – Créer ton propre logo .....	14
Cours 3.6      Effets 3D avec le logiciel de broderie V8 BERNINA.....	14
<b>4. Cours spéciaux « décorations textiles » .....</b>	<b>15</b>
Cours 4.1      Retaper vos textiles! .....	15
Cours 4.2      Crazy Patchwork – Tout simplement fou! .....	15
Cours 4.3      Technique « chenille » .....	16
Cours 4.4      Fourrure et cuir dans l'actualité! .....	16
Cours 4.5      Couture avec SnapPap - parfait pour le traitement du « cuir végétal ».....	16
Cours 4.6      Une armoire pleine de matériaux – et maintenant ? .....	17
Cours 4.7      Workshop : les sacs .....	17

## Informations générales

### Groupes cibles

Nos cours proposés aux écoles s'adressent :

- Au corps enseignant
- Aux futures enseignantes et enseignants
- Aux écolières et écoliers

Ils sont indiqués pour :

- La formation continue du personnel enseignant au sein de l'école
- La formation continue au niveau suisse et cantonal pour le corps enseignant
- Les programmes de conférence pour le corps enseignant
- Les journées de formation pour futures enseignantes et enseignants
- Les cours de formation pour apprenties et apprentis d'écoles professionnelles
- Les journées de projet d'écoles primaires, cycles d'orientation et écoles professionnelles

Nous acceptons les réservations :

- Du corps enseignant
- De la direction des écoles
- D'associations professionnelles
- De revendeurs BERNINA
- De responsables de formation
- De membres des autorités
- De groupes de travail
- etc.

### Étendue des prestations

Nous mettons à votre disposition une formatrice compétente et livrons sur votre lieu de travail en Suisse suffisamment de machines et d'appareils à des conditions avantageuses. Pour savoir quel matériel est compris dans le prix du cours, veuillez consulter la description des cours.

### Inscription / administration

BERNINA Schweiz AG  
Romina Karimi  
Gubelstrasse 39, 8050 Zürich Oerlikon  
N° de téléphone 044 286 10 64 (Jeudi de 9h à 11h)  
kurse@bernina.ch

Nous nous réjouissons de votre prise de contact et restons à votre entière disposition pour toute question ou conseil.

### Service de conseil aux écoles BERNINA

## Organisation

### Responsable de formation

Nos formatrices du service d'orientation scolaire BERNINA sont formées et expérimentées en matière de couture et de produits.

### Nombre de participants

Le nombre maximum de participants est indiqué dans la description des cours.

### Lieu de cours et infrastructure

Vous décidez du lieu de cours. La salle de cours doit être **suffisamment grande** pour le nombre de participants attendus et **être aménagée de manière fonctionnelle**. La salle doit être équipée d'au moins une table par participant, d'un tableau noir ou tableau numérique, de surfaces de rangement et, après accord, d'un vidéoprojecteur (beamer) et d'un équipement de repassage. La responsabilité de l'organisation de la salle de cours incombe au client.

Avant et après le cours, notre formatrice a besoin d'environ 2 heures pour la préparation, puis 2h pour le rangement de la salle. Ce temps doit lui être garanti.

### Matériel de cours et machines

BERNINA fournit les machines et le matériel d'exercices pour la durée du cours. Le matériel pour les projets de couture est à la charge des participants.

### Processus de planification

Pour une planification et une organisation optimale, nous vous recommandons de vous inscrire au moins trois mois avant la date de cours souhaitée. Une fois le thème et la date du cours définis, vous recevrez une confirmation de réservation provisoire.

Pour que la réservation provisoire soit définitive, elle doit être confirmée dans les 7 jours. Des modifications et des compléments peuvent encore être apportés à cette occasion. La confirmation de la réservation provisoire vaut comme acceptation de nos conditions ci-dessous. En cas de confirmation tardive, nous ne pouvons plus garantir notre disponibilité.

Après confirmation de la réservation provisoire, vous recevrez la confirmation définitive. Prenez ensuite contact avec notre responsable de cours dès que possible, ou au plus tard deux mois avant le cours, afin de discuter de tout ce qui suit.

Vous recevrez la facture deux mois avant le début du cours. Veuillez noter que la facture des cours pour enseignants et étudiants dépend du nombre de participants. Communiquez-nous donc à temps le nombre définitif de participants !

### Service de conseil aux écoles BERNINA

## Conditions

En acceptant définitivement votre réservation, vous acceptez les conditions suivantes :

### Processus de planification

- Après la confirmation définitive de la réservation, la planification du cours se déroulera entre le client et la formatrice du service d'orientation scolaire BERNINA Schweiz AG.
- Le nombre définitif de participants doit être indiqué au plus tard 2 mois avant le début du cours.

### Livraison du matériel, temps de préparation et rangement

- Un enseignant (concierge, direction de l'école, etc.) assume la responsabilité de la réception et de l'enlèvement du matériel.
- Pour nos transports de marchandises, nous utilisons des conteneurs roulants sécurisés dont les dimensions vous seront transmises dans le contrat. Le transport depuis le lieu de déchargement jusqu'à la salle de cours doit être assuré par le client.
- Le jour du cours, la marchandise doit être disponible dans ou directement devant la salle de cours.
- Notre formatrice a besoin respectivement de 2 heures pour l'installation, puis 2h pour le rangement de la salle de cours. Ce temps est à convenir ensemble et doit être garanti. Un soutien de votre part pour ces travaux est très apprécié et en réduit la durée.

### Déroulement du cours

- Une personne du corps enseignant doit être présente lors des cours.
- Elle est responsable des questions d'assurance, d'organisation et de pédagogie vis-à-vis des élèves, étudiants et enseignants.

### Facturation

- La facture est envoyée par courrier deux mois avant le cours. Le nombre définitif de participants doit donc impérativement être communiqué avant cette date. Sans communication, le nombre maximum de participants indiqué sera facturé. Le délai de paiement est de 30 jours.
- Une réservation peut être annulée sans frais jusqu'à deux mois avant le début du cours. En cas d'annulation plus tardive, aucun remboursement n'est effectué et le prix total du cours est facturé.

### Annulation

- En cas d'annulation après la confirmation définitive de la réservation et jusqu'à 2 mois avant le début du cours, des frais forfaitaires de 150 CHF seront facturés.
- En cas d'annulation moins de 2 mois avant le début du cours, le prix total sera facturé conformément à l'accord.

### Assurance

- De la responsabilité de l'école ou de chaque participant.

## Formes de cours et prix

Les prix ci-dessous comprennent les frais de transport aller-retour, la location des appareils et du matériel d'exercices ainsi que la direction du cours, tous frais compris. Les frais de matériel pour les projets de couture sont à la charge des participants.

### Journées de projet pour les élèves de l'école primaire

Nous offrons une journée de cours par année civile et par école au prix symbolique de CHF 200.00. À partir de la deuxième journée de cours de la même année civile, le coût du cours s'élève à CHF 640.00 par jour et par classe.

**Remarque :** Un enseignant doit être présent pendant les cours et est responsable des questions d'assurance, d'organisation et de pédagogie vis-à-vis des élèves.

### Cours de formation continue pour les enseignants et centres de formation (Hautes écoles pédagogiques, séminaires du corps enseignant)

CHF 80.00 par jour et par participant, avec un minimum de CHF 640.00.

### Formation continue cantonale ou nationale des enseignants

Prix à convenir

## Explication des symboles




Les cours pour le corps enseignant



Les cours pour les enseignants en formation



Les cours pour élèves



Ci-dessous vous trouvez la liste de nos cours actuels avec toutes les informations importantes telles que la durée du cours, le matériel et le nombre de participants. Sur demande, nous vous proposerons volontiers un cours d'une ou de plusieurs journées adapté à vos besoins. Nous nous réjouissons de votre prise de contact et restons à votre entière disposition pour toute question ou conseil.

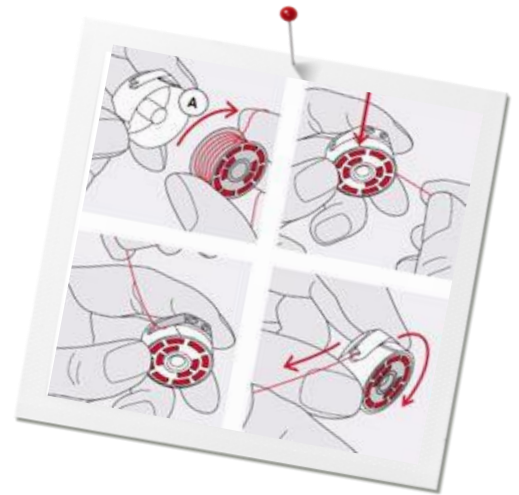
### Service de conseil aux écoles BERNINA

## Cours formation de base « coudre »

### Cours 1.0 Formation de base « coudre »

Prérequis : aucune connaissance préalable n'est nécessaire.

1. Utilisation correcte de la machine à coudre :
  - Enfiler correctement
  - Savoir comment fonctionne le système de crochet
  - Système d'aiguilles/fils à coudre
  - Tension du fil
  - Rupture du fil ou faux points
  - Entretien de la machine à coudre
2. Techniques essentielles de la couture :
  - Diverses coutures
  - Ourlets et fermetures
  - Profondeurs des coutures
  - Finition des ourlets
  - etc.



Ce cours est prévu pour les enseignants en formation.

Nombre de participants : max. 12 personnes.

Durée du cours : 1 – 2 jours (6 heures à 60 minutes par jour, pauses supplémentaires au besoin).

### Cours 1.1 La machine à coudre moderne

Prérequis : aucune connaissance préalable n'est nécessaire.

Connaissances élémentaires de la technique en couture et bases de l'habileté à coudre. Moyens méthodiques et didactiques appropriés pour faire connaître la machine à coudre à l'élève, répartir les différentes phases d'apprentissage, analyser les difficultés principales des débutants.

Connaissances de base de la technique d'une couture, par exemple comment fonctionne le crochet, quelle est l'harmonie entre le fil, l'aiguille et l'étoffe. Utiliser des moyens auxiliaires pédagogiques. Réaliser un travail d'écolier.



Ce cours est prévu pour les enseignants en formation.

Nombre de participants : max. 12 personnes.

Durée du cours : 1 journée de 6 heures

### Service de conseil aux écoles BERNINA




**Cours 1.2 Introduction de votre modèle BERNINA**

Prérequis : aucune connaissance préalable n'est nécessaire.

Découvrir les subtilités de la machine à coudre BERNINA. Par exemple le réglage personnel de la machine - l'enregistrement temporaire ou permanent des points, etc.

Les accessoires standards tels que les différents pieds-de-biche, guide de couture, genouillère qui vous offrent encore plus de confort pour coudre.

Laissez-vous inspirer par le grand nombre de points possibles grâce aux fonctions créatives comme miroiter, choisir le début du point et enregistrez les points et lettrages créés dans la carte mémoire. Également possible avec la BERNINA aurora se trouvant dans les classes.



Ce cours est prévu pour le corps enseignant et les enseignants en formation.

Nombre de participants : max. 12 personnes

Durée du cours : 1 journée de 6 heures

**Cours 1.3 BERNINA Accessoires – pratique et polyvalent**

Prérequis : connaissance en couture.

Profitez à fond des possibilités créatives avec les accessoires BERNINA!

Découvrez les nouveaux points mais aussi ceux déjà existants, les pieds-de-biche et accessoires, par exemple le BSR (BERNINA Stitch Regulator), le set pour feutrer à la machine, l'appareil à broderie circulaire, le fronceur, surpiquer des cordons et des bandes, coudre des nervures etc.



Ce cours est prévu pour le corps enseignant et les enseignants en formation.

Nombre de participants : max. 10 personnes

Durée du cours : 1 journée de 6 heures

**Service de conseil aux écoles BERNINA**



**Cours 1.4 Travailler parfaitement les tissus enduits / plastifiés**

Prérequis : connaissance en couture.

Coudre parfaitement des tissus enduits tels que le chintz, la toile cirée, les tissus plastifiés avec les machines à coudre BERNINA et les accessoires et moyens auxiliaires appropriés.  
Identifier toute la palette de matériel et leurs propriétés.  
Utiliser la technique de coupe adéquate.  
Développer les différentes possibilités de réalisation.  
Mettre en pratique la théorie grâce à la réalisation d'un projet.



Ce cours est prévu pour le corps enseignant, les enseignants en formation et les élèves.

Nombre de participants : max. 12 personnes

Durée du cours : 1 journée de 6 heures

## 2. Cours de base et de perfectionnement « surjeteuse »

### Cours 2.1 Apprendre à connaître la surjeteuse

Prérequis : aucune connaissance préalable n'est nécessaire.

Enfiler la surjeteuse, la régler correctement, découvrir différents points et coutures et les utiliser de façon efficace et moderne sur des tissus à mailles et tissés.

Comparaison entre surjeteuse combinée et version séparée.



Ce cours est prévu pour le corps enseignant, les enseignants en formation et les élèves.

Nombre de participants : max. 10 personnes

Durée du cours : 1 journée de 6 heures



### Cours 2.2 Surjeteuse : conseils et astuces

Prérequis : avoir suivi le cours 2.1 « Apprendre à connaître la surjeteuse ».

Conseils et astuces pour l'utilisation professionnelle des points de surjet, de chaînette et enveloppant. Exercices pratiques, par exemple surjeter les angles et arrondis.



Ce cours est prévu pour le corps enseignant et les enseignants en formation.

Nombre de participants : max. 10 personnes

Durée du cours : 1 journée de 6 heures



### Cours 2.3 Utilisations créatives de la surjeteuse avec ses accessoires

Prérequis : avoir suivi le cours 2.1 « Apprendre à connaître la surjeteuse ».

Découvrir les accessoires et les pieds spéciaux de la surjeteuse et exploiter à fond leurs diversités. Surpiquer des bandes de perles et de paillettes, préparer des passepoiles, froncer des tissus, utiliser le point recouvrant comme finition d'ourlet ou coutures décoratives, coudre un élastique pour obtenir un bord extensible, etc.



Ce cours est prévu pour le corps enseignant et les enseignants en formation.

Nombre de participants : max. 10 personnes

Durée du cours : 1 journée de 6 heures



### Cours 2.4 Cours avancé pour la surjeteuse

Prérequis : bonnes connaissances de base en surjeteuse.

Vous pouvez réaliser votre propre projet pour l'école !

Nous vous aiderons à réaliser vos idées et vous prodiguerons des conseils sur le travail avec les élèves et des solutions pour faciliter la couture.


Les participants amènent le propre matériel, patron, etc. en concertation avec la formatrice.



Ce cours est prévu pour le corps enseignant et les enseignants en formation.

Nombre de participants : max. 10 personnes

Durée du cours : 1 journée de 6 heures



### 3. Cours spéciaux « broder »

#### Cours 3.1 Broder à la machine avec le module de broderie

Prérequis : aucune connaissance préalable n'est nécessaire.

Préparer et broder 2 à 3 motifs de broderie avec l'aide de la formatrice, en utilisant les machines à coudre BERNINA et le module de broderie. Exploiter à fond les innombrables possibilités de combinaisons, de modification de la grandeur, de la position et du point.

Apprendre comment utiliser les différents stabilisateurs de broderie.



Ce cours est prévu pour le corps enseignant, les enseignants en formation et les élèves.

Nombre de participants : max. 10 personnes

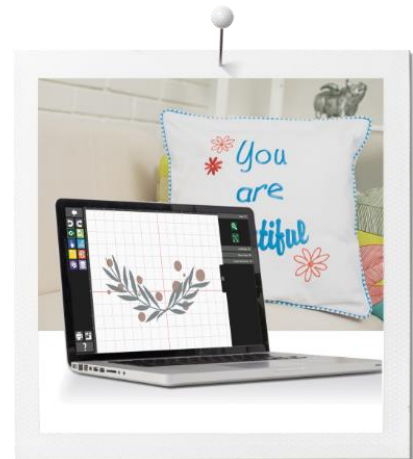
Durée du cours : 1 journée de 6 heures

#### Cours 3.2 BERNINA Toolbox

Prérequis : aucune connaissance préalable n'est nécessaire.

Laissez-vous inspirer par les possibilités du logiciel de broderie Toolbox et soyez créatifs ! Le sujet de ce cours comprend l'édition de motif de broderie et la création et modification de textes.

L'apprentissage théorique sera ensuite mis en pratique grâce à la réalisation d'un projet brodé.



Ce cours est prévu pour le corps enseignant et les enseignants en formation.

Nombre de participants : max. 10 personnes

Durée du cours : 1 journée de 6 heures

### Cours 3.3 Logiciel de broderie BERNINA V8, cours de base

Prérequis : bonnes connaissances en utilisation PC (Windows)

Le logiciel de broderie BERNINA Version 8 offre de nombreuses possibilités et fonctions. Vous apprenez à utiliser et appliquer les fonctions de base importantes :

Créer une broderie à partir d'une image importée. Numérisation manuelle d'objets, insertion d'une écriture simple pour personnaliser un motif de broderie. Enregistrement de la broderie, broder à la machine.



Ce cours est prévu pour le corps enseignant, les enseignants en formation et les élèves.

Nombre de participants : max. 10 personnes

Durée du cours : 1 journée de 6 heures



### Cours 3.4 Les écritures avec le logiciel de broderie BERNINA

Prérequis : bonnes connaissances en utilisation PC (Windows)

Découvrez les effets créatifs des écritures dans le logiciel de broderie BERNINA V8. Apprendre les différentes fonctions, quelle police utiliser, modifier la longueur et type de points, etc.

Durant ce cours, le travail s'exécute à l'ordinateur sur le logiciel de broderie ainsi qu'avec une machine à broder BERNINA.



Ce cours est prévu pour le corps enseignant, les enseignants en formation et les élèves.

Nombre de participants : max. 10 personnes

Durée du cours : 1 journée de 6 heures





**Cours 3.5 BERNINA logiciel de broderie – Créer ton propre logo**

Prérequis : avoir suivi le cours 3.2 « Bernina Toolbox ».

Apportez votre image originale et la transformer en broderie avec le soutien de la formatrice. Sur demande, les motifs peuvent être brodés par la suite. Les questions de stabilisateurs, matériel et serrage du cadre de broderie seront discutées.


Ce cours sert d'approfondissement et doit aider à acquérir de l'assurance dans le maniement de la broderie afin d'offrir aux élèves plus de possibilités de broderie créatives.



Ce cours est prévu pour le corps enseignant et les enseignants en formation.

Nombre de participants : max. 10 personnes

Durée du cours : 1 journée de 6 heures

**Cours 3.6 Effets 3D avec le logiciel de broderie BERNINA V8**

Prérequis : bonnes connaissances en utilisation PC (Windows).

Découvrez une nouvelle dimension de l'art textile grâce aux effets 3D, donnant des résultats époustouffants en décoration de surface. Dans ce cours, la surface d'une broderie va être travaillée avec « PunchWork » (outil de feutrage directement dans le cadre à broder), « StumpWork » (insertion d'un fil métallique pour stabiliser une forme), ainsi que « Trapunto » (effets de relief-3D).



Ce cours est prévu pour le corps enseignant et les enseignants en formation.

Nombre de participants : max. 10 personnes

Durée du cours : 1 journée de 6 heures



## 4. Cours spéciaux « Décorations textiles »

### Cours 4.1 Retaper vos textiles!

Prérequis : connaissance de base.

Transformer et customiser un vêtement ou l'une de ses parties. Par le travail de différentes techniques de couture sur les machines à coudre BERNINA et grâce aux différents accessoires BERNINA, ajouter des nœuds, des torsions, des découpes sur vos tissus, pour donner un caractère unique à votre création. Transposez dans vos cours de couture les trucs et astuces auxquels nous vous formons. Vos élèves deviendront de véritables designers avec une vision unique !



Ce cours est prévu pour le corps enseignant.

Nombre de participants : max. 10 personnes

Durée du cours : 1 journée de 6 heures

### Cours 4.2 Crazy Patchwork – Tout simplement fou !

Prérequis : connaissance de base.

Crazy Patchwork, une technique de couture créative sans limite. Assembler des restes de tissus, de formes et couleurs différentes, pour obtenir de vrais chefs-d'œuvre. Créez à votre goût avec des points décoratifs grâce au BSR (BERNINA régulateur du point) et découpez plusieurs couches de tissus en même temps grâce à l'outil CutWork.



Ce cours est prévu pour le corps enseignant, les enseignants en formation et les élèves.

Nombre de participants : max. 12 personnes

Durée du cours : 1 journée de 6 heures



**Cours 4.3      Technique « Chenille »**

Prérequis : connaissance de base.

Apprendre une technique fascinante avec toutes ses variations et la réaliser avec les machines à coudre BERNINA.

Une technique à effet surprenant : créer une structure fourrure avec des tissus et des couleurs différentes.



Ce cours est prévu pour le corps enseignant et les enseignants en formation.

Nombre de participants : max. 12 personnes

Durée du cours : 1 journée de 6 heures

**Cours 4.4      Fourrure et cuir dans l'actualité !**

Prérequis : connaissance de base.

Découvrez les techniques de base du travail du cuir avec la création d'un accessoire sur une machine à coudre BERNINA.



Ce cours est prévu pour le corps enseignant et les enseignants en formation.

Nombre de participants : max. 12 personnes

Durée du cours : 1 journée de 6 heures

**Cours 4.5      Couture avec SnapPap - parfait pour le traitement du "cuir végétal"**

Prérequis : connaissance de base.

Connaissez-vous déjà la nouvelle matière SnapPap? Connu sous le nom de cuir végétal, ce matériau de couture se ressent comme un mélange de carton et de cuir et combine une variété de fonctionnalités. Il peut être lavé, roulé et repassé, coupé, teint, tamponné, imprimé, brodé et plus encore. Inspirez-vous de sa diversité et cousez vos propres projets créatifs.



Ce cours est prévu pour le corps enseignant et les enseignants en formation.

Nombre de participants : max. 10 personnes

Durée du cours : 1 journée de 6 heures

**Service de conseil aux écoles BERNINA**

**Cours 4.6 Une armoire pleine de matériaux – et maintenant ?**

Prérequis : connaissance de base.

Explorez votre créativité avec les accessoires BERNINA.

Choisissez un cours d'une journée soit sur le patchwork et quilt, les différents matériaux ou la décoration et laissez-vous inspirer pour votre prochain cours.

Cours 1 : Patchwork et quilt

Cours 2 : Différents matériaux

Cours 3 : Décoration



Ce cours est prévu pour le corps enseignant et les enseignants en formation.

Nombre de participants : max. 10 personnes

Durée du cours : 1 journée de 6 heures

**Cours 4.7 Workshop : les sacs**

Prérequis : connaissance de base.

De couleurs vives, avec de nombreux compartiments pratiques ou des détails stylés : nous les aimons tous !

Qu'ils soient en imitation cuir, en bâche ou en tissus enduits très tendance, les matériaux à la mode comportent souvent des pièges. Apprenez à les manier et découvrez comment les franges, les boucles, les bretelles, les rivets et autres doivent être travaillés.



Ce cours est prévu pour le corps enseignant et les enseignants en formation.

Nombre de participants : max. 10 personnes

Durée du cours : 1 journée de 6 heures