

KURSANGEBOT FÜR SCHULEN 2023

BERNINA SCHWEIZ AG



INHALT

Grundausbildung mit der Nähmaschine	4 - 9
Grund- und Weiterbildung mit der Overlock	10 - 15
Weiterbildung zum Thema Sticken	16 - 21
Textiles Gestalten	22 - 27
Allgemeine Informationen	28
Organisation	29
Allgemeine Bedingungen	30
Kursformen und Preise	31





KURSANGEBOT FÜR SCHULEN 2023

BERNINA Schweiz AG | Schulberatungsdienst | Gubelstrasse 39 | 8050 Zürich | kurse@bernina.ch

made to create **BERNINA**

1. GRUNDAUSBILDUNG MIT DER NÄHMASCHINE



Kurse für Lehrpersonen



Kurse für angehende Lehrpersonen



Kurse für Kinder und Jugendliche

1. GRUNDAUSBILDUNG MIT DER NÄHMASCHINE



PROJEKT 1.0

PROJEKT 1.1

PROJEKT 1.2

PROJEKT 1.3



PROJEKT 1.0

Nähen Grundkurs

INHALT

Korrekte Handhabung des Nähcomputers. Richtiges Einfädeln, wie funktioniert das Greifersystem, Nadelsystem/Nähfaden, Fadenspannung, Fadenreissen oder Fehlstiche, Pflege des Nähcomputers. Der zweite Teil wird den grundlegenden Nähtechniken gewidmet: Verschiedene Nähte, Säume und Verschlüsse, Nahttiefen, Versäubern von Kanten usw.

VORAUSSETZUNG


Keine Vorkenntnisse notwendig

KURSDAUER

1 oder 2 Tage möglich (1 Tag entspricht 6 Stunden à 60 Minuten, Pausen zusätzlich nach Bedarf)

TEILNEHMERZAHL

max. 12 Personen





PROJEKT 1.1

Einführung der Nähmaschine für textiles und technisches Gestalten

INHALT

ABC der Nähtechnik und Grundlagen der Nähfertigkeit. Geeignete methodische und didaktische Mittel zur schülergerechten Einführung des Nähcomputers, Lernschritte unterteilen, Hauptschwierigkeiten von Nähanfängern analysieren. Nähtechnische Grundkenntnisse, z.B. wie funktioniert das Greifersystem, was bewirkt das Zusammenspiel zwischen Faden, Nadel, Stoff. Einsetzen von pädagogischen Hilfsmitteln. Ausführen einer Schülerarbeit.

VORAUSSETZUNG

Keine Vorkenntnisse notwendig

KURSDAUER

1 Tag à 6 Stunden





PROJEKT 1.2

Einführung für Ihr BERNINA-Modell

INHALT

Die Feinheiten der BERNINA Nähmaschine aneignen/erwerben wie z.B. persönliche Einstellungen vornehmen – Sticheinstellungen temporär und permanent speichern usw. Das praktische Standardzubehör wie Nähfüsse, Kantenlineal, Knielifter bietet Ihnen noch mehr Komfort beim Nähen. Lassen Sie sich inspirieren von der Vielzahl der Stichmuster zusammen mit den kreativen Funktionen wie Spiegeln, Musteranfang und programmieren Sie Stichmuster und Schriften im Memory. Auch mit den schulhauseigenen BERNINA 530 möglich.

VORAUSSETZUNG

Keine Vorkenntnisse notwendig

KURSDAUER

1 Tag à 6 Stunden

TEILNEHMERZAHL





PROJEKT 1.3

BERNINA Zubehör – praktisch und vielseitig

INHALT

Die kreativen Möglichkeiten mit BERNINA Zubehör auskosten! Verschiedene ganz neue aber auch bestehende Stiche, Nähfüsse und Zubehöre kennen lernen, wie z.B. den BSR (BERNINA Stich Regulator), Punching-Set, Kreisstickapparat, Kräusler und Ruffler. Schnüre und Bänder aufnähen, Biesen nähen usw.

VORAUSSETZUNG

Nähgrundkenntnisse

KURSDAUER

1 oder 2 Tage möglich (1 Tag entspricht 6 Stunden à 60 Minuten, Pausen zusätzlich nach Bedarf)

TEILNEHMERZAHL

max. 10 Personen



2. GRUND- UND WEITERBILDUNG MIT DER OVERLOCK



Kurse für Lehrpersonen




Kurse für angehende Lehrpersonen



Kurse für Kinder und Jugendliche

2. GRUND- UND WEITERBILDUNG MIT DER OVERLOCK



PROJEKT 2.0

PROJEKT 2.1

PROJEKT 2.2

PROJEKT 2.3



PROJEKT 2.0

Overlock Grundkurs

INHALT

Die Overlockmaschine einfädeln, Einstellungen korrekt handhaben, verschiedene Stiche und Nähte kennen lernen und damit Gewebe und Maschenwaren rationell und zeitgemäss verarbeiten. Vergleich: kombinierte Overlock – Covermaschine und getrennte Variante.

VORAUSSETZUNG

Keine Vorkenntnisse notwendig

KURSDAUER

1 Tag à 6 Stunden

TEILNEHMERZAHL

max. 10 Personen



12



PROJEKT 2.1

Overlock - Praktische Anwendungen

INHALT

Tipps und Tricks zum professionellen Einsatz von Overlock-, Ketten- und Coverstich mit der BERNINA Overlocker. Praktische Übungen, wie z.B. Ecken und Rundungen overlocken. Als Arbeitsgrundlage dient das Handbuch des aktuellen Overlockmodells. Die Kosten von CHF 15.00/Exemplar werden zusätzlich zum Kursgeld verrechnet.

VORAUSSETZUNG

Overlock Grundkenntnisse (Besuch Kurs 2.0)

KURSDAUER

1 Tag à 6 Stunden

TEILNEHMERZAHL

max. 10 Personen



13



PROJEKT 2.2

Overlock Zubehör

INHALT

Zubehör und Spezialfüsse kennen lernen und die Vielfalt der Overlock- und Covermaschine ausschöpfen. Aufnähen von Perlen- und Paillettschnüren, Erstellen von Paspeln, Kräuseln von Stoff, Coverstich als Saumabschluss oder dekorative Ziernähte verwenden, elastische Kanten durch Gummiband aufnähen usw.

VORAUSSETZUNG

Overlock-Grundkenntnisse (Besuch Kurs 2.1)

KURSDAUER

1 Tag à 6 Stunden

TEILNEHMERZAHL

max. 10 Personen





PROJEKT 2.3

Overlocken auf der Oberstufe

INHALT

Mit Hilfe von Overlock- und Covermaschine sowie der BERNINA Nähmaschine nähen Sie Ihr eigenes Projekt für die Schule. Wir helfen Ihnen bei der Umsetzung Ihrer Ideen und bei Problemlösungen und geben Tipps fürs Arbeiten mit Kinder und Jugendlichen. Material und Schnittmuster bringen KursteilnehmerInnen nach Absprache mit der Kursteilerin selber mit.

VORAUSSETZUNG

Overlock-Grundkenntnisse

KURSDAUER

2 Tageskurs

TEILNEHMERZAHL

max. 10 Personen



15

3. Weiterbildung zum Thema Sticken

16



Kurse für Lehrpersonen

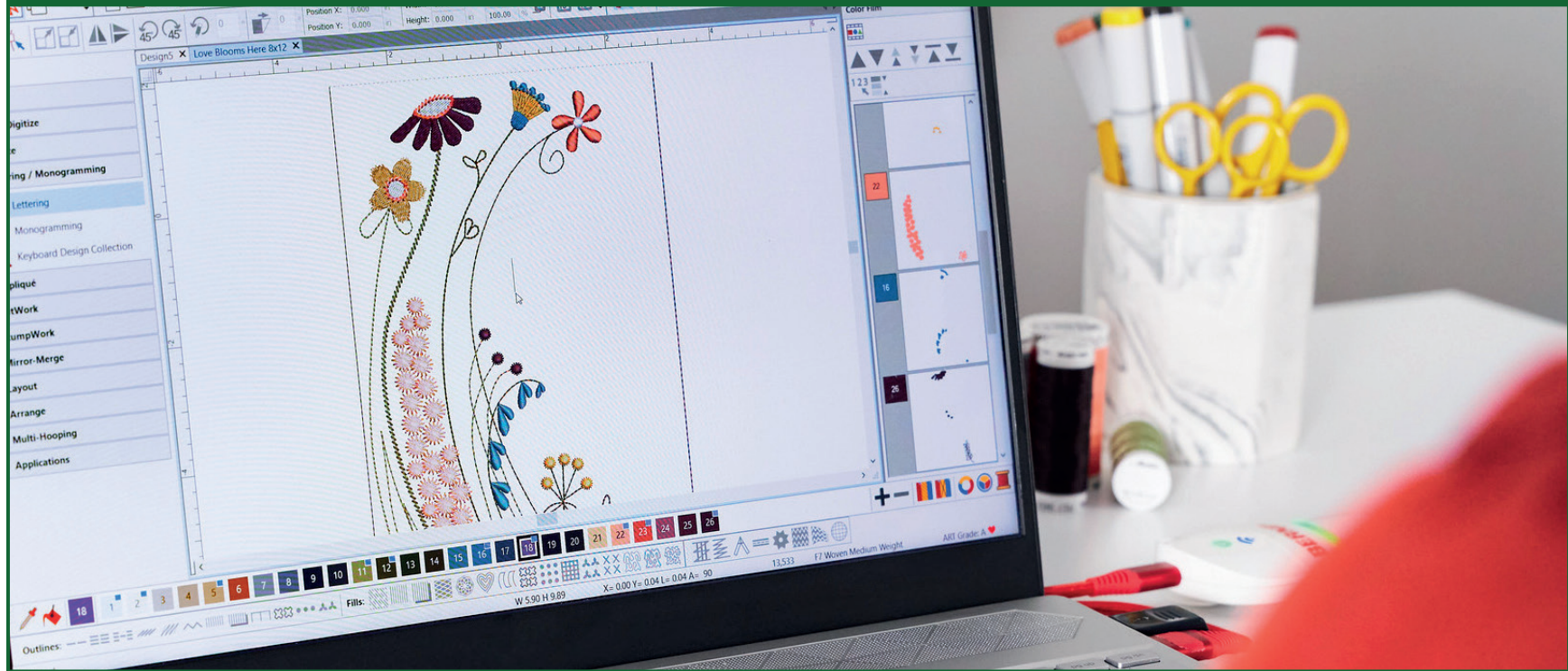


Kurse für angehende Lehrpersonen



Kurse für Kinder und Jugendliche

3. Weiterbildung zum Thema Sticken



PROJEKT 3.0

PROJEKT 3.1

PROJEKT 3.2

PROJEKT 3.3



PROJEKT 3.0

Sticken mit der BERNINA Stickmaschine

INHALT

Erlernen Sie alles Wissenswerte rund um die BERNINA Stickmaschinen, um erste schöne Erfolge in der Welt des Stickens zu erzielen. Unter Anleitung bearbeiten Sie durch Kombinieren, Vergrössern/Verkleinern und Positionieren 2-3 Stickmuster direkt auf der Maschine. Beim Besticken des ersten Projekts zeigen wir Ihnen wie einfach das Einspannen funktioniert und welches Stickvlies verwendet wird.

VORAUSSETZUNG

Keine Vorkenntnisse notwendig

KURSDAUER

1 Tag à 6 Stunden

TEILNEHMERZAHL

max. 10 Personen



18



PROJEKT 3.1

BERNINA Toolbox

INHALT

Lassen Sie sich von den Möglichkeiten unserer neuen BERNINA Toolbox Sticksoftware inspirieren und begeistern! Ganz einfach kreativ sein! Die Themen in diesem Kurs umfassen Stickmuster editieren, Texte erzeugen und verändern. Im ersten Teil des Kurses wird am PC gearbeitet. Danach wird das Erlernte an einem Projekt umgesetzt, d.h. es wird gestickt.

VORAUSSETZUNG

Gute PC- Anwendungskennntnisse

KURSDAUER

1 Tag à 6 Stunden

TEILNEHMERZAHL

max. 10 Personen





PROJEKT 3.2

BERNINA Sticksoftware V9

INHALT

Die BERNINA Sticksoftware Version 9 bietet viele Möglichkeiten und Funktionen. Sie lernen die wichtigsten Grundfunktionen kennen und anwenden; Bildvorlagen importieren und ein fertiges Stickmuster daraus zu erstellen. Manuelles Digitalisieren von Objekten, Hinzufügen einer einfachen Schrift um das Stickmuster zu individualisieren. Stickmuster speichern und aussticken.

VORAUSSETZUNG

Gute PC-Anwendungskennnisse

KURSDAUER

1 Tag à 6 Stunden

TEILNEHMERZAHL

max. 10 Personen





PROJEKT 3.3

BERNINA Sticksoftware-Schriften

INHALT

Mit Wörtern den eigenen Kreationen Nachdruck verleihen. Entdecken, wie mit der BERNINA Sticksoftware V9 Schriftzüge effektiv gestaltet werden können, welche Schrifttypen für welche Anwendung geeignet sind und wie sie professionell ausgestickt werden. In diesem Kurs wird sowohl am Laptop, wie auch mit BERNINA Stickmaschine gearbeitet.

VORAUSSETZUNG

Gute PC-Anwendungskennntnisse

KURSDAUER

1 Tag à 6 Stunden

TEILNEHMERZAHL

max. 10 Personen



4. Textiles Gestalten



Kurse für Lehrpersonen



Kurse für angehende Lehrpersonen



Kurse für Kinder und Jugendliche

4. Textiles Gestalten



PROJEKT 4.0

PROJEKT 4.1

PROJEKT 4.2

PROJEKT 4.3



PROJEKT 4.0

PIMP IT UP

INHALT

Verwandle ein einfaches Kleidungsstück in ein Designer-Outfit! Durch verschiedene Nähtechniken mit der BERNINA Nähmaschine, BERNINA-Zubehör und durch Einschneiden, Verknöten und Verdrehen des Stoffes, werden spezielle Akzente gesetzt. Tipps und Tricks helfen einzigartige Kreationen zu designen, die Sie in der Schule anwenden können.

VORAUSSETZUNG

Nähgrundkenntnisse

KURSDAUER

1 Tag à 6 Stunden

TEILNEHMERZAHL

max. 10 Personen





PROJEKT 4.1

CRAZY PATCHWORK

INHALT

Crazy Patchwork mit dem Nähcomputer – Kreative Nähtechnik mit grenzenlosen Gestaltungsmöglichkeiten. Stoffreste in verschiedenen Formen und Farben mit offener Kantenverarbeitung zu wahren Kunstwerken zusammennähen. Freies Gestalten mit Zierstichen, BSR (BERNINA Stich Regulator) und mit CutWork Tool mehrere Stofflagen gleichzeitig ausschneiden.

VORAUSSETZUNG

Nähgrundkenntnisse von Vorteil

KURSDAUER

1 Tag à 6 Stunden

TEILNEHMERZAHL

max. 12 Personen



25



PROJEKT 4.2

CHENILLE - TECHNIK

INHALT

Die faszinierende Technik mit all ihren Variationsmöglichkeiten kennen lernen und mit der BERNINA Nähmaschine prozessorientiert erarbeiten. Eine effektvolle Technik: mit Stoffen und Farben eine fellartige Struktur kreieren.

VORAUSSETZUNG

Nähgrundkenntnisse

KURSDAUER

1 Tag à 6 Stunden

TEILNEHMERZAHL

max. 12 Personen





PROJEKT 4.3 LEDERALTERNATIVEN

INHALT

SnapPap, Kunstleder oder gar Fellimitat, heutzutage gibt es immer mehr nachhaltige Möglichkeiten zu dem einst sehr beliebten Material Leder. Bei der Herstellung von kleinen Accessoires erlernen Sie die grundlegenden Techniken im Umgang mit und die perfekte Verarbeitung von Lederalternativen mit der Nähmaschine.

VORAUSSETZUNG

Nähgrundkenntnisse von Vorteil

KURSDAUER

1 Tag à 6 Stunden

TEILNEHMERZAHL

max. 12 Personen



Allgemeine Informationen

Zielgruppen

Unser Kursangebot für Schulen richten sich an:

- Lehrpersonen
- Angehende Lehrpersonen
- Kinder und Jugendliche

Sie können eingesetzt werden als:

- Schulhausinterne Lehrerfortbildung
- Schweizerische- und Kantonale Lehrerfortbildung
- Konferenzprogramme für Lehrpersonen
- Ausbildungsveranstaltungen für angehende Lehrpersonen
- Ausbildungskurse für Lernende in Fachschulen
- Projekttag für Primar-, Oberstufen- und Berufsschüler.

28

Wir nehmen Buchungen entgegen von:

- Lehrpersonen
- Schulleitungen
- Fachverbänden
- BERNINA-Handel
- Kursleitung
- Behördenmitglieder
- Arbeitsgruppen
- usw.

Dienstleistungsumfang

Wir stellen Ihnen eine fachkundige Kursleitung und genügend Maschinen und Geräte zu günstigen Konditionen zur Verfügung und liefern alles komplett an Ihren Durchführungsort in der Schweiz. Welche Materialien im Kurspreis inbegriffen sind, können Sie den Kursbeschreibungen entnehmen.

Allgemeine Bedingungen

Mit Ihrer definitiven Buchungszusage erklären Sie sich mit nachstehenden Bedingungen einverstanden.

Planungsphase

- Nach der definitiven Buchungsbestätigung läuft die weitere Planung des gebuchten Kurses zwischen Auftraggeber und der Kursleitung der BERNINA Schweiz AG.
- Die definitive Teilnehmerzahl muss bis spätestens 2 Monate vor Kursbeginn angegeben werden.

Warenlieferung, Vorbereitungs- und Aufräumzeit

- Für den Empfang und den Abtransport der Maschinen übernimmt eine Lehrperson (Hauswart, Schulleitung) die Verantwortung.
- Wir verwenden für unsere Warentransporte einen Sicherheitsrollcontainer (SRC). Bitte überprüfen Sie die Masse mit Ihrer gegebenen Infrastruktur um eine Lieferung bis vor den Kursraum gewährleisten zu können.
- Die Ware muss am Kurstag im oder direkt vor dem Kursraum bereitstehen.
- Unsere Kursleitung benötigt nach Kursende für die Aufräumarbeiten bis zu 4 Std. im Kursraum. Diese Zeit ist mit ihr abzusprechen und muss zusätzlich gewährleistet sein.

30

Durchführung

- Während der Kurse muss eine Lehrperson anwesend sein.
- Sie ist für versicherungstechnische, organisatorische und pädagogische Belange gegenüber den Schülern/Studenten/Lehrpersonen verantwortlich.

Verrechnung

- Die Kursrechnung wird zwei Monate vor dem Kurs per Post verschickt. Die definitive Teilnehmerzahl muss darum zwingend vor diesem Zeitpunkt kommuniziert sein. Ohne Meldung wird die angegebene max. Teilnehmerzahl verrechnet. Die Zahlungsfrist beträgt 30 Tage.
- Eine Buchung kann bis 2 Monate vor Kursbeginn kostenlos storniert werden. Bei einer späteren Annullation gibt es keine Rückerstattung, bzw. wird der volle Kurspreis in Rechnung gestellt.

Stornierung

- Bei einer Stornierung nach definitiven Buchungsbestätigung und bis 2 Monate vor Kursbeginn wird eine Umtriebspauschale von CHF 150.- in Rechnung gestellt.
- Bei einer Stornierung von weniger als 2 Monaten vor Kursstart wird der volle Preis gemäss Vereinbarung verrechnet.

Versicherung

- Ist Sache der Schule, bzw. des Teilnehmers.

Kursformen und Preise

Die nachstehenden Preise verstehen sich inkl. Transportkosten beider Wege, Gerätemiete und Mustermaterial sowie Reise- und Verpflegungsspesen unserer Kursleitung. Reisekosten, Verpflegung und Kursmaterial für persönliche Gegenstände gehen zu Lasten der Teilnehmenden.

Projektstage für Kinder und Jugendliche an der Volksschule

Pro Kalenderjahr und Schule offerieren wir einen Kurstag zu einem symbolischen Preis von CHF 200.00.

Ab dem 2. Kurstag im selben Kalenderjahr kostet ein Kurs pro Tag und Klasse CHF 600.00.

Hinweis: Bei Schülerkursen muss während des Kurses eine Lehrperson anwesend sein und ist für versicherungstechnische, organisatorische und pädagogische Belange gegenüber den Schülern verantwortlich.

Fortbildungskurse für Lehrpersonen, für Ausbildungsstätten

(Pädagogische Fachhochschulen, Lehrerseminare)

CHF 80.00 pro Tag und Teilnehmer, mindestens aber CHF 640.00.

Kantonale oder nationale Lehrerfortbildung

Preis nach Absprache

31

Anmeldung



BERNINA Schweiz AG
Eveline Hunziker
Gubelstrasse 39
8050 Zürich Oerlikon



kurse@bernina.ch



044 286 10 64
(Mo, Di, Do 9 - 11)