

SERVICE CONSEIL ÉCOLES 2023


BERNINA SCHWEIZ AG



SOMMAIRE

Course formation de base „Coudre“	4 - 9
Course formation de base „Surjeteuse“	10 - 15
Course spéciaux „Broder“	16 - 21
Course spéciaux „Décorations textiles“	22 - 27
Informations générales	28
Organisation	29
Déroulement	30
Formes de cours et prix	31





1. Cours formation de base «Coudre»



Les cours pour les personnes d`enseignant



Les cours pour les personnes d`enseignant débutant



Les cours pour élèves

1. Cours formation de base «Coudre»



Cours 1.0

Cours 1.1

Cours 1.2

Cours 1.3



Cours 1.0

Formation de base «coudre»

Contenu

Découvrir les subtilités de l'ordinateur de couture BERNINA. Par exemple le réglage personnel de la machine - l'enregistrement temporaire ou permanent des points, etc. Les accessoires standard pratiques tels que pieds-de-biche, guide de couture, genouillère vous offrent encore plus de confort pour coudre. Laissez-vous inspirer par le grand nombre de points avec les fonctions créatives comme par exemple miroiter, début du point et programmez les points et lettrages dans le memory. Aussi possible avec la BERNINA aurora se trouvant dans les classes.

Prérequis


Aucune connaissance préalable est nécessaire

Durée du cours

1 – 2 jours possible
(1 jour sont 6 heures à 60 minutes (Pauses supplémentaires au besoin))

Nombre de participant/es

12 personnes max.





Cours 1.1

Introduction de la machine à coudre pour les créations textiles et techniques

Contenu

ABC de la technique de la couture et bases de l'habileté en couture. Moyens méthodiques et didactiques appropriés pour faire connaître l'ordinateur de couture à l'élève, répartir les différentes phases d'apprentissage, analyser les difficultés principales des débutants. Connaissances de base de la technique de la couture, par exemple comment fonctionne le crochet, quelle est l'harmonie entre le fil, l'aiguille et l'étoffe. Utiliser des moyens auxiliaires pédagogiques. Réaliser un travail d'écolier.

Prérequis

Aucune connaissance préalable est nécessaire

Durée du cours

1 jour à 6 heures

Nombre de participant/es

12 personnes max.





Cours 1.2

Introduction pour votre modèle BERNINA

Contenu

Découvrir les subtilités de l'ordinateur de couture BERNINA. Par exemple le réglage personnel de la machine - l'enregistrement temporaire ou permanent des points, etc. Les accessoires standard pratiques tels que pieds-de-biche, guide de couture, genouillère vous offrent encore plus de confort pour coudre. Laissez-vous inspirer par le grand nombre de points avec les fonctions créatives comme par exemple miroiter, début du point et programmez les points et lettrages dans le memory. Aussi possible avec la BERNINA aurora se trouvant dans les classes.

Prérequis

Aucune connaissance préalable est nécessaire

Durée du cours

1 jour à 6 heures

Nombre de participant/es

12 personnes max.





Cours 1.3

Accessoires BERNINA - pratiques et variés

Contenu

Profiter à fond des possibilités créatives avec les accessoires BERNINA! Découvrir les nouveaux points mais aussi ceux déjà existants, les pieds-de-biche et accessoires, par exemple le BSR (BERNINA Stitch Regulator), le set pour feutrer à la machine, l'appareil à broderie circulaire, le fronceur, surpiquer des cordons et des bandes, coudre des nervures etc.

Prérequis

Connaissance pour la couture

Durée du cours

1 ou 2 jours possibles

Nombre de participant/es

10 personnes max.



2. Cours de base et de perfectionnement „Surjeteuse“



Les cours pour les personnes d`enseignant




Les cours pour les personnes d`enseignant débutant



Les cours pour élèves

2. Cours de base et de perfectionnement „Surjeteuse“



Cours 2.0

Cours 2.1

Cours 2.2

Cours 2.3



Cours 2.0

Apprendre à connaître la surjeteuse à fond

Contenu

Enfiler la surjeteuse, la régler correctement, découvrir différents points et coutures et les utiliser de façon efficace et moderne dans des tissus maillés et tissés. Comparaison : surjeteuse combinée et version séparée.

Prérequis

Aucune connaissance préalable est nécessaire

Durée du cours

1 jour à 6 heures

Nombre de participant/es

10 personnes max.





Cours 2.1

Surjeteuse: Conseils et astuces

Contenu

Conseils et astuces pour l'utilisation professionnelle des points de surjet, de chaînette et couverture (enveloppant). Exercices pratiques, par ex. surjeter angles et arrondis.

Prérequis


Avoir suivi le cours de base de la surjeteuse (Cours 2.0)

Durée du cours

1 jour à 6 heures

Nombre de participant/es

10 personnes max.





Cours 2.2

Utilisations créatives de la surjeteuse avec ses accessoires

Contenu

Découvrir les accessoires et les pieds spéciaux de la surjeteuse / la machine de couverture et exploiter à fond sa diversité. Surpiquer des bandes de perles et de paillettes, préparer des passepoils, froncer des tissus, utiliser le point couverture (recouvrant) comme finition d'ourlet ou coutures décoratives, coudre un élastique pour obtenir un bord extensible

Prérequis

Connaissances de base de la surjeteuse (visite du cours 2.0)

Durée du cours

1 jour à 6 heures

Nombre de participant/es

10 personnes max.





Cours 2.3

Cours supérieur pour la surjeteuse

Contenu

Le Support de la Sur-jeteuse et de la machine à couverture et les BERNINA machines à coudre, vous pouvez faire votre propre projet pour l'école. Nous aiderons à mettre en œuvre vos idées et des solutions aux problèmes et nous donnons des conseils sur le travail avec les élèves. Le matériel et les motifs, les participants amener leur même en concertation avec l'entraîneur.

Prérequis

Connaissances de base de la surjeteuse

Durée du cours

Cours de 2 jours

Nombre de participant/es

10 personnes max.



3. Cours spéciaux «Broder»



Les cours pour les personnes d'enseignant



Les cours pour les personnes d'enseignant débutant



Les cours pour élèves

3. Cours spéciaux «Broder»



Cours 3.0

Cours 3.1

Cours 3.2

Cours 3.3



Cours 3.0

Broder à la machine avec le module de broderie et l'ordinateur de couture

Contenu

Préparer et broder 2 – 3 motifs de broderie avec l'aide de la monitrice, en utilisant les BERNINA machines à coudre et le système de broderie. Exploiter à fond les innombrables possibilités de combinaisons, de modification de la grandeur et de la position et du point. Apprendre comment utiliser les différents non tissés.

Prérequis

Aucune connaissance préalable est nécessaire

Durée du cours

1 jour à 6 heures

Nombre de participant/es

10 personnes max.





Cours 3.1

BERNINA Toolbox

Contenu

Laissez-vous inspirer par les possibilités de notre nouveau logiciel de broderie BERNINA Toolbox! Sois juste créatif! Les sujets de ce cours comprennent l'édition de motifs de broderie, la création et la modification de textes. Après cela, ce que vous avez appris sera mis en œuvre sur un projet. Ça veut dire qu'on va brodé.

Prérequis

Bonnes connaissances utilisation PC (Windows)

Durée du cours

1 jour à 6 heures

Nombre de participant/es

10 personnes max.





Cours 3.2

BERNINA V9 logiciel de broderie, cours de base

Contenu

Créer une broderie parfaite à partir d'une image importée. Numérisation manuelle d'objets, insertion d'une écriture simple pour personnaliser un motif de broderie. Enregistrement de la broderie, broder à la machine. Le logiciel de broderie BERNINA Version 8 offre de nombreuses possibilités et fonctions. Vous apprenez à utiliser et appliquer les fonctions de base importantes.

Prérequis

Bonnes connaissances utilisation PC (Windows)

Durée du cours

1 jour à 6 heures

Nombre de participant/es

10 personnes max.





Cours 3.3

Les écritures avec le logiciel de broderie BERNINA

Contenu

Impressionnez votre entourage par la décoration d'un mot vos créations personnelles. Découvrez les effets créatifs des écritures dans le logiciel de broderie V 8 BERNINA, quelle police pour quelle application utiliser, apprendre à broder comme une professionnelle. Durant ce cours, le travail s'exécute à l'ordinateur ainsi qu'avec une machine à broder BERNINA.

Prérequis

Bonnes connaissances utilisation PC (Windows)

Durée du cours

1 jour à 6 heures

Nombre de participant/es

10 personnes max.



4. Cours spéciaux «Décorations textiles»



Les cours pour les personnes d`enseignant



Les cours pour les personnes d`enseignant débutant



Les cours pour élèves

4. Cours spéciaux «Décorations textiles»



Cours 4.0

Cours 4.1

Cours 4.2

Cours 4.3



Cours 4.0

Retaper vos textiles

Contenu

Transformer – customiser un vêtement ou l’une de ses parties, réalisation de designer! Par le travail de différentes techniques de couture sur BERNINA machines à coudre, avec les accessoires BERNINA, ajouter en plus des coups de ciseaux, des nœuds, des torsions sur les tissus, vous obtenez des accents particuliers à votre création. Transposez dans vos cours de couture trucs et astuces auxquels nous vous formons. Vos élèves deviendront de véritables designers par leur création unique.

Prérequis

Connaissance fondamentale

Durée du cours

1 jour à 6 heures

Nombre de participant/es

10 personnes max.





Course 4.1

Crazy Patchwork

Contenu

Crazy Patchwork avec l'ordinateur de couture – technique de couture créative sans limite. Assembler des restes de tissus de formes et couleurs différentes pour obtenir de vrais chefs-d'œuvre. Création à votre goût avec des points décoratifs, avec BSR (BERNINA régulateur du point) et découper plusieurs couches de tissus en même temps avec CutWork Tool.

Prérequis

Connaissance fondamentale

Durée du cours

1 jour à 6 heures

Nombre de participant/es

12 personnes max.





Cours 4.2

Technique "Chenille"

Contenu

Apprendre une technique fascinante avec toutes ses variations et la réaliser avec les BERNINA machines à coudre. Une technique à effet surprenant : Créer une structure fourrure avec des tissus et des couleurs.

Prérequis

Connaissance fondamentale

Durée du cours

1 jour à 6 heures

Nombre de participant/es

12 personnes max.





Cours 4.3

Alternatives en cuir

Contenu

Snappapp, similibuir ou même imitation fourrure, il existe aujourd'hui de plus en plus d'alternatives durables à l'ancien matériau très apprécié qu'est le cuir. Lors de la fabrication de petits accessoires, vous apprendrez les techniques de base pour utiliser et travailler parfaitement les alternatives en cuir à la machine à coudre.

Prérequis

Connaissance fondamentale

Durée du cours

1 jour à 6 heures

Nombre de participant/es

12 personnes max.

