

SERVICE CONSEIL ÉCOLES 2023


BERNINA SCHWEIZ AG



SOMMAIRE

Course formation de base „Coudre“	4 - 9
Course formation de base „Surjeteuse“	10 - 15
Course spéciaux „Broder“	16 - 21
Course spéciaux „Décorations textiles“	22 - 27
Informations générales	28
Organisation	29
Déroulement	30
Formes de cours et prix	31





1. Cours formation de base «Coudre»



Les cours pour les personnes d`enseignant



Les cours pour les personnes d`enseignant débutant



Les cours pour élèves

1. Cours formation de base «Coudre»



Cours 1.0

Cours 1.1

Cours 1.2

Cours 1.3



Cours 1.0

Formation de base «coudre»

Contenu

Découvrir les subtilités de l'ordinateur de couture BERNINA. Par exemple le réglage personnel de la machine - l'enregistrement temporaire ou permanent des points, etc. Les accessoires standard pratiques tels que pieds-de-biche, guide de couture, genouillère vous offrent encore plus de confort pour coudre. Laissez-vous inspirer par le grand nombre de points avec les fonctions créatives comme par exemple miroiter, début du point et programmez les points et lettrages dans le memory. Aussi possible avec la BERNINA aurora se trouvant dans les classes.

Prérequis


Aucune connaissance préalable est nécessaire

Durée du cours

1 – 2 jours possible
(1 jour sont 6 heures à 60 minutes (Pauses supplémentaires au besoin))

Nombre de participant/es

12 personnes max.





Cours 1.1

Introduction de la machine à coudre pour les créations textiles et techniques

Contenu

ABC de la technique de la couture et bases de l'habileté en couture. Moyens méthodiques et didactiques appropriés pour faire connaître l'ordinateur de couture à l'élève, répartir les différentes phases d'apprentissage, analyser les difficultés principales des débutants. Connaissances de base de la technique de la couture, par exemple comment fonctionne le crochet, quelle est l'harmonie entre le fil, l'aiguille et l'étoffe. Utiliser des moyens auxiliaires pédagogiques. Réaliser un travail d'écolier.

Prérequis

Aucune connaissance préalable est nécessaire

Durée du cours

1 jour à 6 heures

Nombre de participant/es

12 personnes max.





Cours 1.2

Introduction pour votre modèle BERNINA

Contenu

Découvrir les subtilités de l'ordinateur de couture BERNINA. Par exemple le réglage personnel de la machine - l'enregistrement temporaire ou permanent des points, etc. Les accessoires standard pratiques tels que pieds-de-biche, guide de couture, genouillère vous offrent encore plus de confort pour coudre. Laissez-vous inspirer par le grand nombre de points avec les fonctions créatives comme par exemple miroiter, début du point et programmez les points et let-trages dans le memory. Aussi possible avec la BERNINA 530 se trouvant dans les classes.

Prérequis

Aucune connaissance préalable est nécessaire

Durée du cours

1 jour à 6 heures

Nombre de participant/es

12 personnes max.





Cours 1.3

Accessoires BERNINA - pratiques et variés

Contenu

Profiter à fond des possibilités créatives avec les accessoires BERNINA! Découvrir les nouveaux points mais aussi ceux déjà existants, les pieds-de-biche et accessoires, par exemple le BSR (BERNINA Stitch Regulator), le set pour feutrer à la machine, l'appareil à broderie circulaire, le fronceur, surpiquer des cordons et des bandes, coudre des nervures etc.

Prérequis

Connaissance pour la couture

Durée du cours

1 ou 2 jours possibles

Nombre de participant/es

10 personnes max.



2. Cours formation de base de „Surjeteuse“



Les cours pour les personnes d`enseignant




Les cours pour les personnes d`enseignant débutant



Les cours pour élèves

2. Cours formation de base de „Surjeteuse“



Cours 2.0

Cours 2.1

Cours 2.2

Cours 2.3



Cours 2.0

Apprendre à connaître la surjeteuse à fond

Contenu

Enfiler la surjeteuse, la régler correctement, découvrir différents points et coutures et les utiliser de façon efficace et moderne dans des tissus maillés et tissés. Comparaison : surjeteuse combinée et version séparée.

Prérequis

Aucune connaissance préalable est nécessaire

Durée du cours

1 jour à 6 heures

Nombre de participant/es

10 personnes max.





Cours 2.1

Surjeteuse: Conseils et astuces

Contenu

Conseils et astuces pour l'utilisation professionnelle des points de surjet, de chaînette et couverture (enveloppant). Exercices pratiques, par ex. surjeter angles et arrondis.

Prérequis

Avoir suivi le cours de base de la surjeteuse (Cours 2.0)

Durée du cours

1 jour à 6 heures

Nombre de participant/es

10 personnes max.



13



Cours 2.2

Utilisations créatives de la surjeteuse avec ses accessoires

Contenu

Découvrir les accessoires et les pieds spéciaux de la surjeteuse / la machine de couverture et exploiter à fond sa diversité. Surpiquer des bandes de perles et de paillettes, préparer des passepoils, froncer des tissus, utiliser le point couverture (recouvrant) comme finition d'ourlet ou coutures décoratives, coudre un élastique pour obtenir un bord extensible

Prérequis

Connaissances de base de la surjeteuse (visite du cours 2.0)

Durée du cours

1 jour à 6 heures

Nombre de participant/es

10 personnes max.





Cours 2.3

Cours supérieur pour la surjeteuse

Contenu

Le Support de la Sur-jeteuse et de la machine à couverture et les BERNINA machines à coudre, vous pouvez faire votre propre projet pour l'école. Nous aiderons à mettre en œuvre vos idées et des solutions aux problèmes et nous donnons des conseils sur le travail avec les élèves. Le matériel et les motifs, les participants amener leur même en concertation avec l'entraîneur.

Prérequis

Connaissances de base de la surjeteuse

Durée du cours

Cours de 2 jours

Nombre de participant/es

10 personnes max.



15

3. Cours spéciaux «Broder»



Les cours pour les personnes d'enseignant



Les cours pour les personnes d'enseignant débutant



Les cours pour élèves

3. Cours spéciaux «Broder»



17

Cours 3.0

Cours 3.1

Cours 3.2

Cours 3.3



Cours 3.0

Broder à la machine avec le module de broderie et l'ordinateur de couture

Contenu

Préparer et broder 2 – 3 motifs de broderie avec l'aide de la monitrice, en utilisant les BERNINA machines à coudre et le système de broderie. Exploiter à fond les innombrables possibilités de combinaisons, de modification de la grandeur et de la position et du point. Apprendre comment utiliser les différents non tissés.

Prérequis

Aucune connaissance préalable est nécessaire

Durée du cours

1 jour à 6 heures

Nombre de participant/es

10 personnes max.





Cours 3.1

BERNINA Toolbox

Contenu

Laissez-vous inspirer par les possibilités de notre nouveau logiciel de broderie BERNINA Toolbox! Sois juste créatif! Les sujets de ce cours comprennent l'édition de motifs de broderie, la création et la modification de textes. Après cela, ce que vous avez appris sera mis en œuvre sur un projet. Ça veut dire qu'on va brodé.

Prérequis

Bonnes connaissances utilisation PC (Windows)

Durée du cours

1 jour à 6 heures

Nombre de participant/es

10 personnes max.





Cours 3.2

BERNINA V9 logiciel de broderie, cours de base

Contenu

Créer une broderie parfaite à partir d'une image importée. Numérisation manuelle d'objets, insertion d'une écriture simple pour personnaliser un motif de broderie. Enregistrement de la broderie, broder à la machine. Le logiciel de broderie BERNINA Version 8 offre de nombreuses possibilités et fonctions. Vous apprenez à utiliser et appliquer les fonctions de base importantes.

Prérequis

Bonnes connaissances utilisation PC (Windows)

Durée du cours

1 jour à 6 heures

Nombre de participant/es

10 personnes max.





Cours 3.3

Les écritures avec le logiciel de broderie BERNINA

Contenu

Impressionnez votre entourage par la décoration d'un mot vos créations personnelles. Découvrez les effets créatifs des écritures dans le logiciel de broderie V 8 BERNINA, quelle police pour quelle application utiliser, apprendre à broder comme une professionnelle. Durant ce cours, le travail s'exécute à l'ordinateur ainsi qu'avec une machine à broder BERNINA.

Prérequis

Bonnes connaissances utilisation PC (Windows)

Durée du cours

1 jour à 6 heures

Nombre de participant/es

10 personnes max.



4. Cours spéciaux «Décorations textiles»



Les cours pour les personnes d`enseignant



Les cours pour les personnes d`enseignant débutant



Les cours pour élèves

4. Cours spéciaux «Décorations textiles»



Cours 4.0

Cours 4.1

Cours 4.2

Cours 4.3



Cours 4.0

Retaper vos textiles

Contenu

Transformer – customiser un vêtement ou l'une de ses parties, réalisation de designer! Par le travail de différentes techniques de couture sur BERNINA machines à coudre, avec les accessoires BERNINA, ajouter en plus des coups de ciseaux, des nœuds, des torsions sur les tissus, vous obtenez des accents particuliers à votre création. Transposez dans vos cours de couture trucs et astuces auxquels nous vous formons. Vos élèves deviendront de véritables designers par leur création unique.

Prérequis

Connaissance fondamentale

Durée du cours

1 jour à 6 heures

Nombre de participant/es

10 personnes max.





Course 4.1

Crazy Patchwork

Contenu

Crazy Patchwork avec l'ordinateur de couture – technique de couture créative sans limite. Assembler des restes de tissus de formes et couleurs différentes pour obtenir de vrais chefs-d'œuvre. Création à votre goût avec des points décoratifs, avec BSR (BERNINA régulateur du point) et découper plusieurs couches de tissus en même temps avec CutWork Tool.

Prérequis

Connaissance fondamentale

Durée du cours

1 jour à 6 heures

Nombre de participant/es

12 personnes max.



25



Cours 4.2

Technique "Chenille"

Contenu

Apprendre une technique fascinante avec toutes ses variations et la réaliser avec les BERNINA machines à coudre. Une technique à effet surprenant : Créer une structure fourrure avec des tissus et des couleurs.

Prérequis

Connaissance fondamentale

Durée du cours

1 jour à 6 heures

Nombre de participant/es

12 personnes max.





Cours 4.3

Alternatives en cuir

Contenu

Snapap, similib cuir ou même imitation fourrure, il existe aujourd'hui de plus en plus d'alternatives durables à l'ancien matériau très apprécié qu'est le cuir. Lors de la fabrication de petits accessoires, vous apprendrez les techniques de base pour utiliser et travailler parfaitement les alternatives en cuir à la machine à coudre.

Prérequis

Connaissance fondamentale

Durée du cours

1 jour à 6 heures

Nombre de participant/es

12 personnes max.



Informations générales

Groupes cibles

Les cours sont destinées:

- Aux enseignantes / enseignants
- Aux futures enseignantes / futurs enseignants
- Aux écolières / écoliers

Ils sont indiqués pour:

- La formation continue interne de l'école pour les enseignantes / enseignants
- La formation continue au niveau suisse et cantonal pour les enseignantes / enseignants
- Les programmes de conférence pour les enseignantes / enseignants
- Les journées de formation pour futures enseignantes / enseignants
- Les cours de formation pour apprenties d'écoles professionnelles
- Nous vous accompagnons aussi volontiers pendant les journées de projet à l'école primaire, supérieure et professionnelle. Une monitrice compétente ainsi que les machines et appareils nécessaires sont mis à disposition.

Nous acceptons les réservations de :

- Enseignants
- Des directions d'écoles
- Associations professionnelles
- Commerce BERNINA
- Responsables de cours
- Membres des autorités
- Groupes de travail

Portée des services

Nous mettons à votre disposition une instructrice qualifiée. À des conditions favorables, nous vous offrons suffisamment de machines et d'accessoires. La livraison et le matériel de base sont incluse dans les frais de cours. Le matériel pour les projets spéciaux est calculé séparément.

Organisation et déroulement

Phase de conception

- Après la confirmation définitive de la réservation, la planification du cours réservé se poursuit entre le donneur d'ordre et l'animatrice de cours de BERNINA.
- Le nombre définitif de participants doit être indiqué au plus tard 2 mois avant le début du cours.

Livraison des marchandises, temps de préparation et de rangement

- Un enseignant (concierge, direction de l'école) prend la responsabilité de la réception et de l'évacuation des machines.
- Nous utilisons un conteneur roulant sécurisé (CRS) pour nos transports de marchandises. Nous vous prions de vérifier les dimensions avec votre infrastructure afin de pouvoir garantir une livraison jusque devant la salle de cours. (voir indications sous INFORMATIONS LOGISTIQUES/conteneur de transport).
- La marchandise doit être prête le jour du cours dans ou directement devant la salle de cours.
- Notre enseignante a besoin de jusqu'à 4 heures dans la salle de cours après la fin du cours pour les travaux de rangement. Ce temps doit être convenu avec elle et doit être garanti en plus.

Réalisation

- Un enseignant doit être présent pendant les cours.
- Il est responsable des questions d'assurance, d'organisation et de pédagogie vis-à-vis des élèves/étudiants/enseignants.

Facturation

- La facture du cours vous sera envoyée par courrier avant le cours. Le nombre définitif de participants doit donc impérativement être communiqué avant cette date. communiqué à ce moment-là. Sans communication, le nombre maximum de participants indiqué sera facturé. Le délai de paiement est de 30 jours. Une réservation peut être annulée sans frais jusqu'à deux mois avant le début du cours. En cas d'annulation plus tardive, il n'y a pas de remboursement, ou le prix total du cours sera facturé.

Annulation

- En cas d'annulation après la confirmation définitive de l'inscription et jusqu'à 2 mois avant le début du cours, un forfait de dérangement de 150 CHF sera facturé. En cas d'annulation moins de 2 mois avant le début du cours, le prix total sera facturé conformément à l'accord.

Assurance

- C'est l'affaire de l'école, respectivement du participant

Formes de cours et prix

Les prix ci-dessous comprennent les frais de transport, la location d'équipement et le matériel d'échantillonnage ainsi que les frais de déplacement et de nourriture pour notre instructrice. Les frais de voyage, les repas et le matériel de cours pour les effets personnels sont à la charge des participants.

Des journées de projet pour les élèves de l'école primaire

Des journées de projet pour les élèves de l'école primaire

Pour chaque année civile et chaque école, nous offrons une journée de cours à un prix symbolique de CHF 200.00.

A partir du deuxième jour du cours la même année civile, un cours par jour et par cours coûte CHF 600.00.

Remarque: Pour les cours d'étudiants, un enseignant doit être présent pendant le cours et est responsable des questions d'assurance, d'organisation et d'éducation pour les étudiants.

Cours de formation pour les enseignants ou pour les centres de formation

(Collèges d'éducation, séminaires d'enseignants)

CHF 80.00 par jour et par participant, au moins CHF 640.00.

Formation des enseignants cantonaux

Prix par arrangement

* En acceptant définitivement la réservation, vous acceptez les conditions suivantes.

31

Enregistrement



BERNINA Schweiz AG
Romina Karimi
Gubelstrasse 39
8050 Zürich Oerlikon



kurse@bernina.ch



044 286 10 64 (mer 9 - 11)