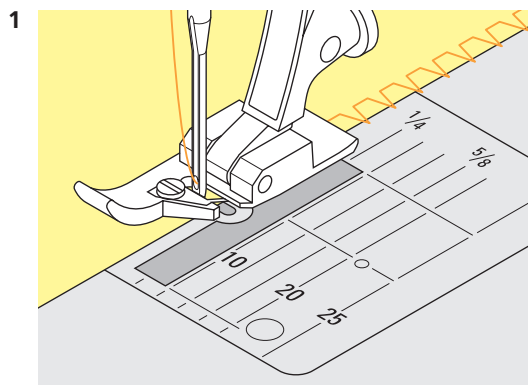



# Overlockjalka

## #2

Gamma Kappa  
Machine 5.5 | 9 mm



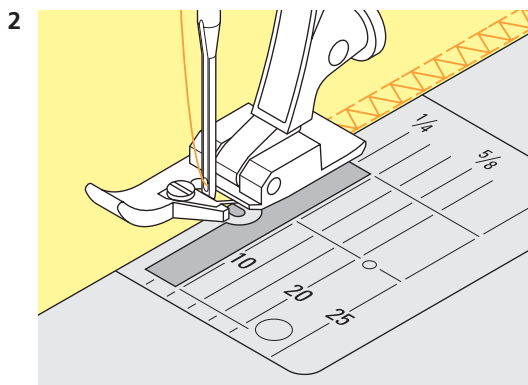
## Perustiedot

### Käyttötarkoitus

- Overlockompeluun.
- Saumojen huolteluun.
- Koristesaumoihin joustavissa kankaissa.

### Oman turvallisuutesi tähden

Ennen kuin otat käyttöön, lue käyttöohjeet tarkoin, lue myös koneesi ohjekirjassa olevat ohjeet ja pidä molemmat aina saatavilla.



## Käyttöohjeet

### Overlockjalan käyttäminen

- > Valitse overlockommel tai sopiva jousto-ommel.
- > Aseta tikin leveydeksi 4 – 5.
- > Aseta tikin pituudeksi 1 – 1.5.
- > Säädä neulan asento haluamaksesi. Kiinnitä huomiota siihen, että neula ei osu paininjalan piikkiin.
- > Aseta syöttäjä ompeluasentoon.
- > Aseta työn reunat paininjalan alle siten, että paininjalan piikki on täsmälleen leikkuureunalla.
- > Overlockommel: Kun neula kulkee oikealle, sen täytyy osua pistää aina hieman piikin oikealle puolelle tyhjään, jotta lankaa on tarpeeksi eikä reuna pääse vetämään. (Kuva 1)
- > Saumojen huoltelu: Käytä siksak- tai overlockommelta. (Kuva 2)

### Vinkki

- > Pienennä joustavissa kankaissa mahdollisuuksien mukaan paininjalan puristusta.
- > Käytä jersey-/kirjontaneulaa.