

Zusatzinformationen für BERNINA Q 20 Tisch-Maschine

KickStart mit dem Fussanlasser (Q 20 Tisch-Maschine)

Die KickStart Funktion erlaubt es im Dauerlauf zu quilten ohne den Fussanlasser gedrückt halten zu müssen. Die aktuelle Funktionsbelegung des Fersendrucks beim Fussanlasser (Vernähen, Nadel oben/unten oder Nähfuss oben/unten) sowie die Funktion durch Drücken des Fussanlassers vorne, wird temporär überschrieben und erst durch Beenden der KickStart Funktion wieder aktiv.

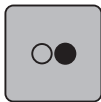
Bei Betätigung des Felds «KickStart» wird das normale Nähmenü durch ein neues KickStart Display ersetzt. Der Fersendruck beim Fussanlasser wird temporär alternierend mit Start und Stop (Standby) belegt. Der gewählte Nähmodus (BSR oder manuell) wird übernommen. Dabei werden die aktuell geltenden Einstellungen für SPI, Grundstichgeschwindigkeit beziehungsweise Geschwindigkeit im Manual Modus verwendet.

Hinweise

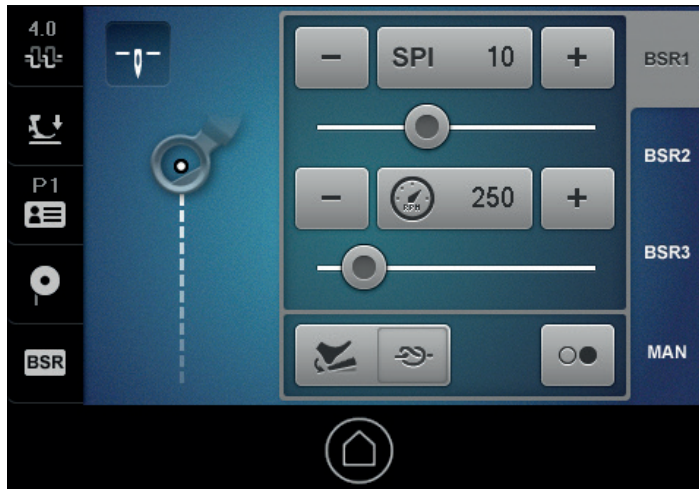
Tritt ein Fehlerfall auf (z. B. Fadenbruch oder Spule leer) wird die KickStart Funktion sofort beendet. Auf dem Display erscheint wieder das Nähmenü. Voraussetzung dafür ist, dass die Überwachungsfunktionen aktiviert sind.

Verbleibt die Maschine im KickStart Standby Modus, ohne dass der Stoff bewegt oder genäht wird, so wird die KickStart Funktion nach 60 Sekunden beendet. Auf dem Display erscheint das Nähmenü.

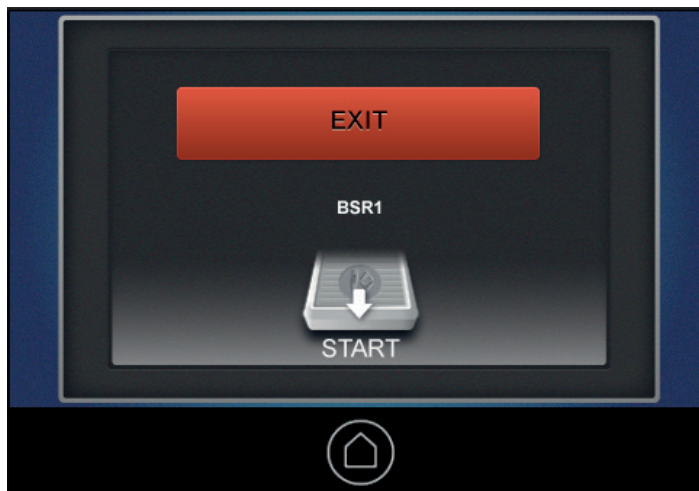
Wird der Stecker des Fussanlasserkabels heraus gezogen, erscheint auf dem Display automatisch das Nähmenü.



> Feld «KickStart» drücken.



- Das Nähmenü wird durch ein neues KickStart Display ersetzt. Die Maschine befindet sich im KickStart Standby Modus.



- > Fersendruck auf den Fussanlasser, um die Maschine zu starten.
 - Ohne Stofftransport schaltet sich der BSR1-, BSR2- und BSR3-Modus automatisch nach 9 Sekunden aus.
- > Fersendruck auf den Fussanlasser, um die Maschine zu starten.
- > Mit dem Quilten beginnen.
- > Fersendruck auf den Fussanlasser, um das Quilten zu unterbrechen.
- > Erneuter Fersendruck auf den Fussanlasser, um die Maschine erneut zu starten.
- > Mit dem Quilten weiterfahren.
- > Der KickStart Modus kann per Druck auf den Fussanlasser vorne oder durch Berührung des Displays (ganze Fläche aktiv) beendet werden. Auf dem Bildschirm erscheint das Nähmenü.

