

Información adicional para la BERNINA Q 20 Máquina-Mesa KickStart con el pedal de mando (Máquina Mesa Q 20)

La función KickStart (arranque rápido) permite el quilting continuo sin tener que mantener presionado el pedal de mando. La programación actual de la presión del tacón del pedal de mando (rematar, aguja arriba/abajo o prensatelas arriba/abajo) y la función de la presión frontal del pedal de mando se sobrescribe temporalmente y sólo se activa de nuevo al terminar la función de KickStart.

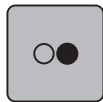
Accionando la casilla «KickStart» se sustituye el menú de costura normal por un display KickStart nuevo. La presión del tacón del pie en el pedal de mando se pone temporalmente y alternativamente en Start y Stop (Standby). Se adopta el modo de costura seleccionado (BSR o modo manual). Al mismo tiempo se utilizan los ajustes actualmente aplicables de SPI, velocidad básica de costura resp. la velocidad en el modo manual.

Indicaciones

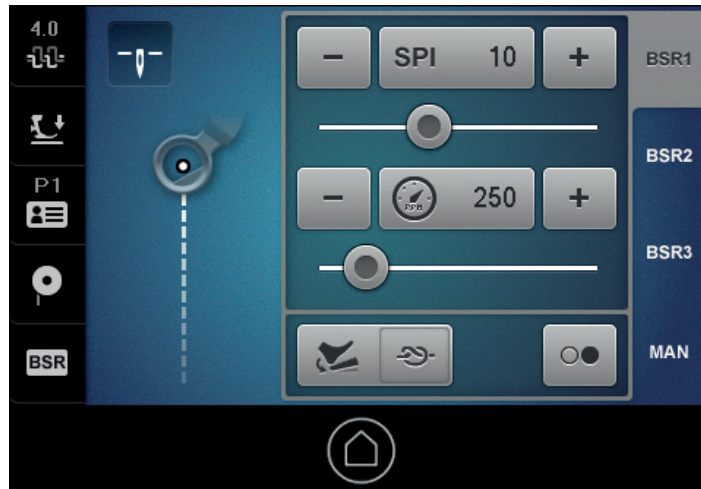
En caso de error (por ejemplo rotura del hilo o canilla vacía) termina la función KickStart inmediatamente. En el display aparece de nuevo el menú de costura. Condición es que las funciones de control estén activadas.

Si la máquina se queda en el modo de Standby sin mover o coser el tejido, entonces se termina la función de KickStart después de 60 segundos. En el display aparece el menú de costura.

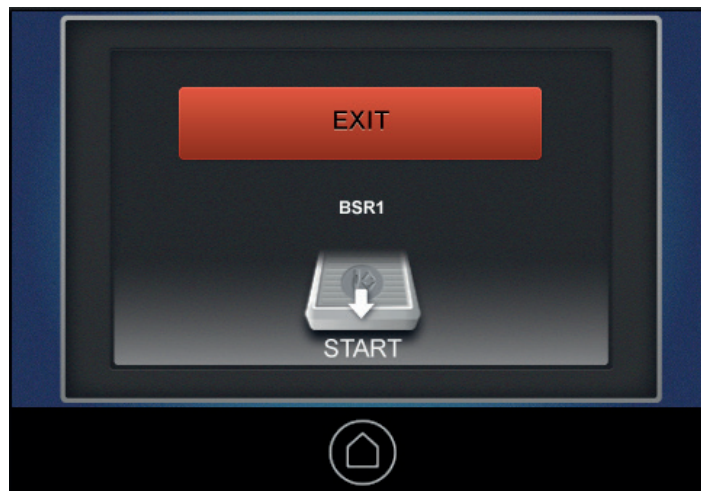
Si se tira del enchufe del cable del pedal de mando, aparece automáticamente el menú de costura en el display.



> Pulsar la casilla «KickStart».



- El menú de costura se sustituye por un nuevo display KickStart. La máquina se encuentra en el modo de Standby de KickStart.



- > Apretar el pedal de mando para poner en marcha la máquina.
 - Si el tejido no se transporta durante 9 segundos se desconecta automáticamente el modo BSR1, BSR2 y BSR3.
- > Apretar el pedal de mando para poner en marcha la máquina.
- > Iniciar el quilting.
- > Apretar el pedal de mando para interrumpir el quilting.
- > Apretar de nuevo el pedal de mando para poner otra vez en marcha la máquina.
- > Continuar con el quilting.
- > El modo de KickStart se puede terminar presionando la parte delantera del pedal de mando o tocando el display (toda la superficie activa). En la pantalla aparece el menú de costura.

