

Fiche supplémentaire pour la machine table BERNINA Q 20 KickStart avec la pédale (machine table Q 20)

La fonction KickStart permet de quilter de façon continue sans devoir maintenir la pédale enfoncée. L'actuelle affectation de fonction de la pression du talon sur la pédale (arrêter (points d'arrêt), aiguille en haut/en bas ou pied-de-biche en haut/en bas) ainsi que la fonction entraînée par une pression sur l'avant de la pédale sont temporairement suspendues et ne sont réactivées qu'après l'arrêt de la fonction KickStart.

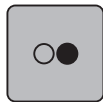
Lors de l'activation du champ «KickStart», le menu Couture normal est remplacé par un nouvel écran KickStart. La pression du talon sur la pédale entraîne temporairement une alternance entre les fonctions marche et arrêt (veille). Le mode Couture choisi (BSR ou manuel) est repris. Les réglages actuellement valables pour SPI, la vitesse des points de base ou la vitesse en mode manuel sont utilisés.

Remarques

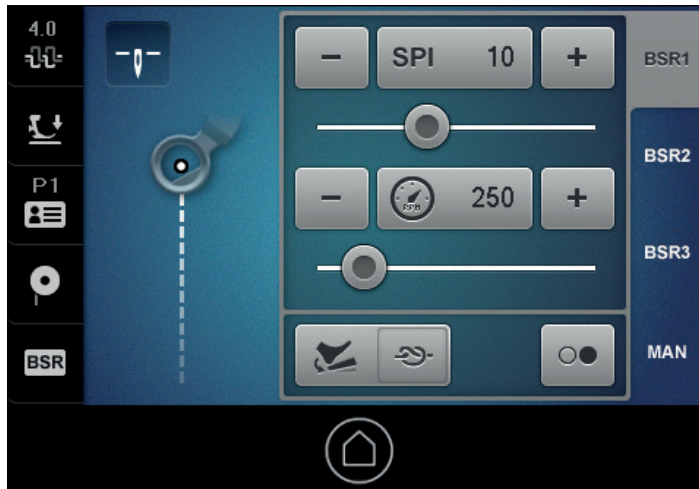
Si une erreur survient (casse du fil ou canette vide p. ex.), la fonction KickStart est immédiatement stoppée. Le menu Couture réapparaît à l'écran. Les fonctions de surveillance doivent impérativement être activées.

Si la machine reste en mode veille KickStart sans que le tissu soit déplacé ou cousu, la fonction KickStart est stoppée après 60 secondes. Le menu Couture apparaît alors à l'écran.

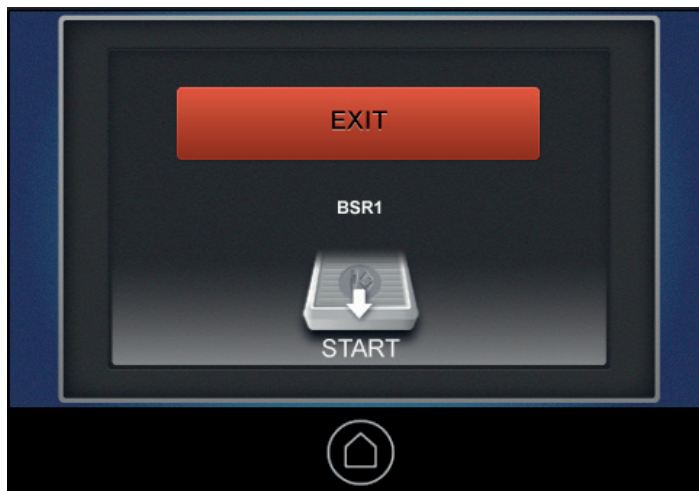
Si la fiche du câble de la pédale est débranchée, le menu Couture apparaît automatiquement à l'écran.



> Appuyer sur le champ «KickStart».



– Le menu Couture est remplacé par un nouvel écran KickStart. La machine se trouve en mode veille KickStart.



- > Appuyer sur la pédale avec le talon pour démarrer la machine.
 - En l'absence d'avancement du tissu, les modes BSR1, BSR2 et BSR3 s'arrêtent automatiquement après 9 secondes.
- > Appuyer sur la pédale avec le talon pour démarrer la machine.
- > Commencer à quilter.
- > Appuyer sur la pédale avec le talon pour interrompre le quilting.
- > Appuyer à nouveau pour redémarrer la machine.
- > Continuer à quilter.
- > Le mode KickStart peut être stoppé en appuyant sur l'avant de la pédale ou en touchant l'écran (toute la surface est active). Le menu Couture apparaît à l'écran.

