

## **Ulteriori informazioni relative a BERNINA Q20, versione tavolo KickStart (= avviamento con la pressione del tallone) con il pedale (Q 20 versione tavolo)**

La funzione Kick-Start permette di quiltare nella modalità di cucito continuo, senza dover premere il pedale. L'attuale programmazione della pressione del tallone (fermapunto, arresto dell'ago alto/basso o piedino alto/basso) e la pressione frontale sul pedale sono temporaneamente sospese e vengono riattivate solo quando la funzione KickStart è terminata.

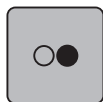
Premere la casella «KickStart» per sostituire il normale menu di cucito con la nuova videata KickStart. La pressione del tallone sul pedale è programmata in modo temporaneamente alternante con Start e Stop (standby). La macchina mantiene la modalità di cucito selezionata (BSR o manuale) e le rispettive impostazioni, come p.es. SPI, velocità base di cucito o la velocità nella modalità manuale.

### **Nota**

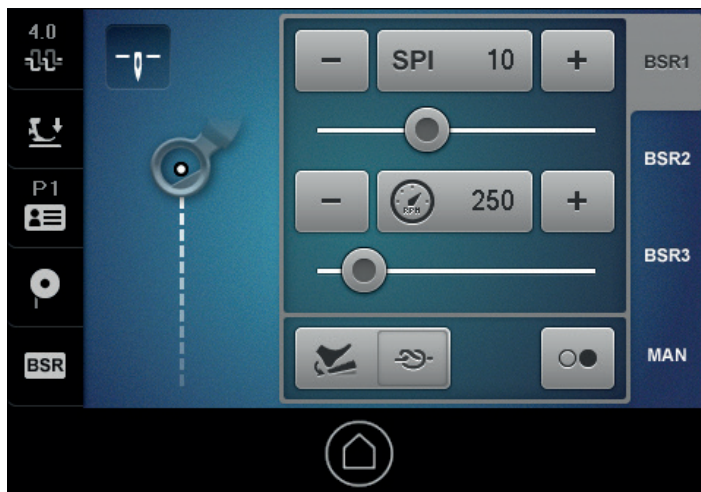
Se si verifica un errore (p.es. rottura del filo o spolina vuota) la funzione KickStart viene terminata immediatamente. Sul display riappare il menu di cucito. La condizione è che le funzioni di controllo sono abilitate.

Se la macchina rimane nella modalità KickStart standby senza cucire e senza movimento della stoffa, la funzione KickStart si spegne dopo 60 secondi. Sul display appare il menu di cucito.

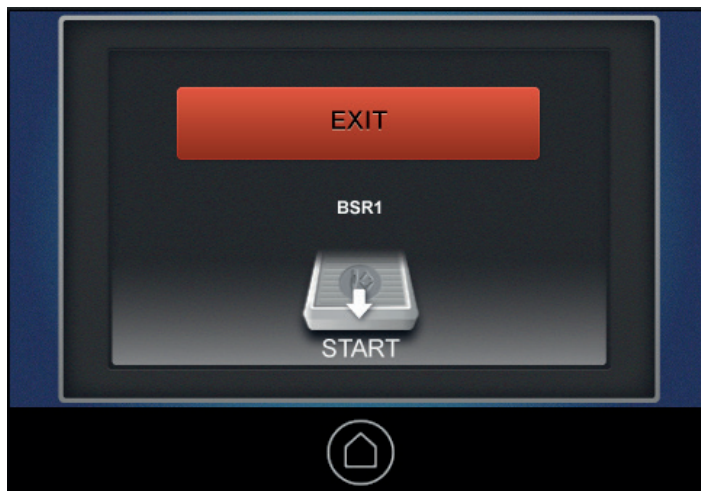
Staccando la spina del pedale, sul display appare automaticamente il menu di cucito.



> Premere la casella «KickStart».



- Il menu di cucito viene sostituito con un nuovo display KickStart. La macchina è nella modalità KickStart standby.



- > Pressione del tallone sul pedale per avviare la macchina.
  - Senza trasporto della stoffa la modalità BSR1, BSR2 e BSR3 si spegne automaticamente dopo 9 secondi.
- > Premere il pedale con il tallone per avviare la macchina.
- > Iniziare a quiltare.
- > Premere il pedale con il tallone per interrompere la quiltatura.
- > Premere nuovamente il tallone sul pedale per riavviare la macchina.
- > Continuare a quiltare.
- > Terminare la modalità KickStart con la pressione del tallone sul pedale oppure toccando il display (l'intera superficie reagisce). Sul display appare il menu di cucito.

