

Aanvullende informatie voor BERNINA Q 20 longarm (sit-down model)

KickStart met het pedaal (Q 20 sit-down model)

Met de KickStart functie is het mogelijk om continu te quilten zonder dat u het pedaal ingedrukt hoeft te houden. De actuele functietoewijzing van de hakdruk bij het pedaal (afhechten, naald boven/onder of naaivoet boven/onder), alsmede de functie door een druk aan de voorkant van het pedaal, worden tijdelijk gedeactiveerd en pas door het beëindigen van de KickStart functie weer geactiveerd.

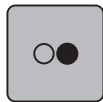
Bij het starten van de functie «KickStart» wordt het normale naaimenu door een nieuw KickStart display vervangen. De hakdruk bij het pedaal wordt tijdelijk afwisselend met start en stop (standby) toegewezen. De geselecteerde naaimodus (BSR of handmatig) wordt overgenomen. Hierbij worden de actueel geldende instellingen voor SPI, basissteeksnelheid, resp. snelheid in de handmatige modus toegepast.

Aanwijzingen

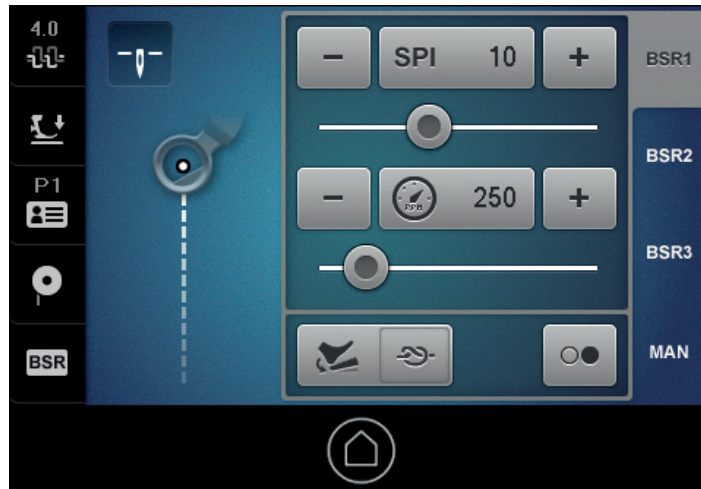
Als een fout optreedt (bijv. draadbreek) of als het spoeltje leeg is, wordt de KickStart functie direct gedeactiveerd. Op het display verschijnt het naaimenu weer. Het is wel vereist, dat de controlefuncties zijn geactiveerd.

Als de machine in de KickStart standby modus blijft, zonder dat de stof wordt bewogen of dat er wordt genaaid, wordt de KickStart functie na 60 seconden beëindigd. Op het display verschijnt het naaimenu.

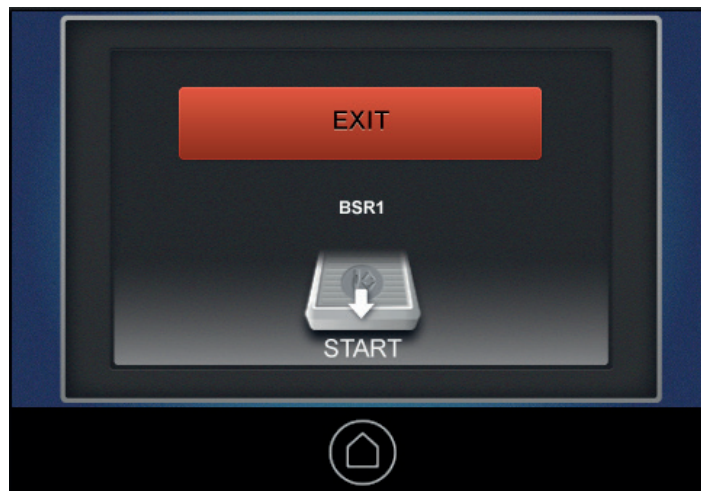
Als de stekker van het pedaalkabel uit de machine wordt getrokken, verschijnt automatisch het naaimenu op het display.



> Druk op het symbool «KickStart».



- Het naaimenu wordt door een nieuw KickStart display vervangen. De machine bevindt zich in de KickStart standby modus.



- > Druk met de hak op het pedaal om de machine te starten.
 - Als er geen stof wordt getransporteerd, wordt de BSR1-, BSR2- of BSR3-modus automatisch na 9 seconden gedeactiveerd.
- > Druk met de hak op het pedaal om de machine te starten.
- > Begin met quilten.
- > Druk met de hak op het pedaal om het quilten te onderbreken.
- > Druk nogmaals met de hak op het pedaal om de machine opnieuw te starten.
- > Ga door met quilten.
- > De KickStart modus kan door middel van een druk op het pedaal voor of door aanraking van het display (het complete display is geactiveerd) worden beëindigd. Op het display verschijnt het naaimenu.