

## B 700





## Aperçu des fonctions et des affichages

-  Tension du fil supérieur
-  Sélection de l'aiguille
-  Affichage/sélection du pied-de-biche
-  Affichage/sélection du cadre de broderie
-  Sélection de la plaque à aiguille
-  Affichage de la quantité de fil de canette








## Aperçu des réglages du système

-  Home
-  Programme Setup
-  Guide
-  Conseiller en broderie
-  Aide
-  Mode éco
-  Retour au réglage de base







## Vue d'ensemble du menu de sélection

-  Choix du motif de broderie
-  Traitement modèle de broderie
-  Information de couleur
-  Broder

## Aperçu des champs

-  Dialogue i
-  Fermer
-  «+»
-  «-»
-  Retour au réglage de base
-  Confirmer
-  Annuler

## Aperçu des fonctions du cadre de broderie

-  Centrer le cadre de broderie vers l'aiguille
-  Déplacer le cadre de broderie vers l'arrière
-  Coulisser le bras de broderie vers la gauche
-  Afficher/masquer la grille
-  Centre du motif de broderie
-  Positionnement virtuel

## Aperçu de la modification du motif de broderie

-  Déplacer l'affichage
-  Déplacer le motif
-  Agrandir l'affichage
-  Réduire l'affichage



Déplacer le motif



Pivoter le motif de broderie



Modifier la taille



Positionnement exact



Renversement gauche/droite



Renversement en haut/en bas



Courber le texte



Modifier le type de point/  
la densité de broderie



Contrôler la taille du motif de broderie



Broder les bordures



Dupliquer



Effacer

### Aperçu du menu changement de couleur



Modifier la couleur/le fabricant



Attribuer la marque de fil



Activer/désactiver le motif de broderie  
multicolore



Broder les bordures



Affichage des couleurs

### Aperçu de la gestion du motif de broderie



Charger un motif de broderie



Effacer

### Diverses



Sélectionner la clé USB



Vitesse optimale



Vitesse maximale



Ajouter un motif de broderie



Ajouter un motif de broderie



Terminer motif de broderie

### Aperçu du menu broderie



Bâtir



Déplacer le cadre de broderie



Contrôler du processus de broderie  
en cas de casse du fil



Couper les fils de liaison



Réduire la variation de couleur

