









































Nähen

	Home		Eigener Speicher
	Setup-Programm		History
	Tutorial		Information
	Nähberater		Schliessen
	Hilfe		Bestätigen
	ECO		Abbrechen
	Einstellungen löschen		Nadelposition oben/unten
	Oberfadenspannung		Musterwiederholung
	Nadelauswahl		Langstich
	Nähfussanzeige/Nähfussauswahl		Spiegeln links/rechts
	Nähfussdruck		Spiegeln oben/unten
	Stichplattenauswahl		Stichmusterlänge verändern
	Transporteur oben/unten		Stichzähler-Funktion
	Unterfadenmengeanzeige		Balance
	Stichmusterwahl durch Nummer		Nährichtung ändern
	Nutzstiche		Permanent Rückwärtsnähen
	Dekorstiche		Stichgenaues Zurücknähen
	Alphabete		Stichmustereinstellungen speichern
	Knopflöcher		Zurück zur Grundeinstellung
	Quiltstiche		Stichzähler-Knopfloch

Nähen



Knopflochlänge einstellen



Manuelles Knopfloch



Knopfloch-Schnittspalt



Tapingart auswählen



Monogrammgröße ändern



Schriftgröße ändern



Kombination bei Cursorposition bearbeiten



Löschen



Ganze Kombination bearbeiten



Kombination unterteilen



Kombination unterbrechen



Vernähen



Musterwiederholung



Breite innerhalb der Kombination anpassen



Länge innerhalb der Kombination anpassen



Stichmuster verschieben



Einzelmuster oder Teile einer Kombination verschieben



Stich Designer



Alle Punkte auswählen



Auswählen ab einem bestimmten Punkt



Einzelner Punkt ist angewählt



Musterbreite begrenzen



Ansicht des Stichmusters verschieben



Punkte verschieben/Direkte Punkteanwahl



Stich einfügen/bearbeiten



Durch die Punkte scrollen



Neues Stichmuster erstellen



Dreifachstich



Duplizieren



Stichreihenfolge umkehren



Virtuelles Ausnähen



Am Gitter einrasten



Kombinationsmodus/Einzelmodus



Bearbeitungsmodus/Erweiterter Bearbeitungsmodus



Stichmustergröße dem Display anpassen

