

































ソーイング

	ホーム		ユーザーメモリー
	セットアッププログラム		履歴
	チュートリアル		インフォメーション
	ソーイングアドバイザー		閉じる
	ヘルプ		決定
	エコ		キャンセル
	設定の消去		針位置 上/下
	上糸調子		模様繰り返し機能
	針選択		ロングステッチ
	押え金表示/押え金選択		模様反転 左/右
	押え圧		模様反転 上/下
	針板選択		ステッチパターンの長さを変更する
	送り歯 上/下		ステッチカウンター機能
	下糸残量表示		バランス
	ステッチパターンを番号で選択する		多方向縫い
	実用縫いステッチ		連続返し縫い
	飾りステッチ		バックステップ縫い
	アルファベット		ステッチパターンの設定を保存する
	ボタンホール		標準設定に戻す
	キルトステッチ		ステッチカウント式ボタンホール

ソーイング

	ボタンホールの長さを設定する		全てのポイントを選択する
	手動ボタンホール		あるポイント位置から選択する
	ボタンホールの穴幅		あるポイントが選択されている
	テーパリングの種類を選択する		パターンの幅を制限する
	モノグラムの大きさを変更する		ステッチパターンの表示を移動する
	文字の大きさを変更する		ポイントを移動／ポイントを直接選択
	コンビネーションをカーソル位置で編集する		ステッチを挿入／編集する
	消去		ポイントをスクロールする
	コンビネーション全体を編集する		
	コンビネーションを分割する		新しいステッチパターンを作成する
	コンビネーションを途中で区切る		トリプルステッチ
	留め縫い		コピー
	模様繰り返し機能		ステッチの順番を逆にする
	コンビネーション内の幅を合わせる		バーチャル試し縫い
	コンビネーション内の長さを合わせる		方眼に当てはめる
	ステッチパターンを移動する		コンビネーションモード／シングルモード
	コンビネーション内のひとつのパターンまたは一部分を移動する		編集モード／拡大編集モード
	ステッチデザイナー		ステッチパターンの大きさをディスプレイに合わせる

