









































Naaïen

	Home		Quiltsteken
	Setup-programma		Persoonlijk programma/geheugen
	Tutorial		History
	Naaïgids		Informatie
	Help		Sluiten
	ECO		Instelling bevestigen
	Instellingen wissen (clr)		Actief beeldscherm verlaten
	Bovendraadspanning		Naaldstop boven/onder
	Veiligheidsprogramma naald		Motiefherhaling
	Naaivoetindicator/naaivoetkeuze		Zadelsteek
	Naaivoetdruk		Spiegelbeeld links/rechts
	Veiligheidsprogramma steekplaat		Spiegelbeeld onder/boven
	Transporteurherkenning		Motieflengte veranderen
	Vulling onderdraadspoel		Stekenteller
	Tijd/alarm		Balans
	Steekkeuze m.b.v. cijfers		Naaïen in willekeurige richtingen
	Nuttige steken		Permanent achteruitnaaïen
	Decoratieve steken		Steeksgewijs achteruitnaaïen
	Alfabetten		Blijvend persoonlijk geheugen
	Knoopsgaten		Basisinstelling steek

Naaien

	Knoopsgat lengte programmeren		Steek Designer
	Knoopsgat lengte instellen		Alle punten selecteren
	Balans BERNINA dubbeltransport		Selecteren vanaf een bepaald punt
	Handmatig knoopsgat		Afzonderlijke punt is geselecteerd/actief
	Knoopsgat-gleufbreedte		Motiefbreedtebegrenzing
	Steek vervormen		Aanzicht van de steek verschuiven
	Hoek veranderen		Punten verschuiven/directe puntselectie
	Lettergrootte bij monogrammen		Steek invoegen/bewerken
	Lettergrootte bij alfabetten		Door de punten scrollen
	Combinatie bij cursorpositie bewerken		
	Wissen		Nieuwe steeksoort creëren
	Complete combinatie bewerken		Drievoudige steek
	Combinatie-onderverdeling		Dupliceren
	Combinatie-onderbreking		Steekvolgorde omkeren
	Afhechten		Automatische steekcontrole
	Combinatieherhaling		In het rooster vastzetten
	Breedte in de combinatie aanpassen		Grootte aanpassen
	Lengte in de combinatie aanpassen		Enkel-/combinatiemodus
	Verbindingssteken		Bewerkingsmodus in de combinatiemodus
	Delen van een combinatie verschuiven		

