
















































































## Шитье

	Кнопка «Home»		Стежки для квилтов
	Установочная программа Setup		Персональная программа/Memory (память)
	Учебная программа		История
	Консультант по шитью		Информация
	Помощь		Заккрыть активный экран
	ECO		Подтверждение выбора
	Удаление настроек		Заккрыть активный экран
	Натяжение верхней нитки		Остановка иглы в верхнем/нижнем положении
	Программа безопасности - Игла		Повтор образца
	Индикация лапки/выбор лапки		Удлиненный стежок
	Прижим лапки		Зеркальный переворот влево/вправо
	Программа безопасности - Игла		Зеркальный переворот вверх/вниз
	Распознавание транспортера		Изменение длины образца
	Степень наполнения шпульки		Счетчик стежков
	Индикатор времени/Звуковой сигнал		Баланс
	Выбор образца строчки по номеру		Шитье с изменением направления
	Рабочие строчки		Непрерывное шитье в обратном направлении
	Декоративные строчки		Шитье обратным ходом стежок за стежком
	Алфавиты		Персональное постоянное устройство памяти
	Петли для пуговиц		Базовая настройка образца строчки

## Шитье

	Программирование длины петли		Дизайнер стежков
	Установка длины петли		Выбор всех точек
	Баланс системы двойной подачи ткани BERNINA		Выбор с одной определенной точки
	Петля, выполняемая в ручном режиме		Отдельная точка выбрана/активна
	Ширина разреза петли		Ограничение ширины образца
	Растягивание образца		Перемещение поля просмотра образца вышивки
	Изменение угла схождения		Перемещение точек/Прямой выбор точек
	Размеры шрифтов на монограммах		Введение/ обработка стежка
	Размер букв алфавита		Прокрутка точек
	Изменение комбинации у курсора		
	Удаление		Создание нового образца стежков
	Изменение всей комбинации		Тройной стежок
	Разделение комбинации		Удвоение
	Разрыв комбинации		Изменение последовательности стежков
	Закрепление начала и конца шва		Автоматический просмотр стежков
	Повтор комбинации		Фиксирование на решетке
	Настройка ширины образцов в комбинации		Изменение размера
	Настройка длины строчек в комбинации		Режим отдельного образца/ комбинирования образцов
	Соединительные стежки		Режим обработки в режиме комбинирования
	Перемещение фрагментов из комбинации		

