

BERNINA Firmware Release B 560 - V34.36.60

Steckborn, 3. Oktober 2014

Information über Firmware V34.36.60

Die Firmware für die BERNINA 560 wurde aktualisiert und optimiert. Im Folgenden wird allerdings nicht auf jede Verbesserung der neuen Firmware eingegangen. Es wird lediglich auf die Verbesserungen hingewiesen, die den Nutzern direkte Vorteile bringen.

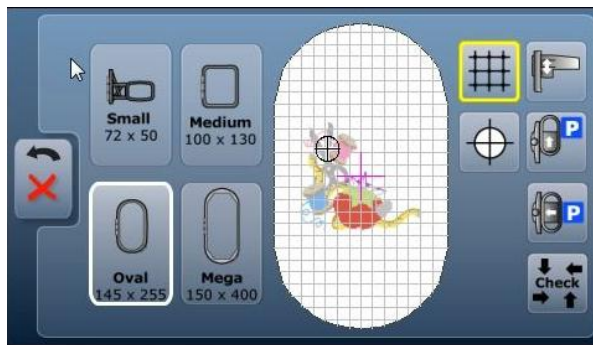
1.) Sticken – Fadenspannungsdialog

Durch die vorige Software wurde die Fadenspannungsansteuerung nicht korrekt angezeigt und nicht korrekt angesteuert. Durch die neue Firmware wird dieser Fehler behoben. Die Fadenspannungsansteuerung ist nun normal verfügbar und funktionsfähig.

2.) Sticken – Darstellung von Hilfslinien (Raster)

Aufgrund von Kundenwünschen haben wir im Bereich Sticken, Edit-Modus die zusätzliche Funktion „Hilfslinien“ eingeführt.

Mit Hilfe dieser Linien kann der Kunde sein Stickmuster nun optimal positionieren und ausrichten.



3.) Funktion Start-Stopp Taste

Aufgrund von Kundenwünschen haben wir die Stichgeschwindigkeit bei Drücken der Start-Stopp Taste angepasst, so dass die Stichgeschwindigkeit nun langsam gesteigert wird und nicht wie bisher direkt mit Endstichgeschwindigkeit startet.

Durch eine langsamere Startgeschwindigkeit der Nadel kann der Kunde sich besser und einfacher auf den Nähbeginn sowie die richtige Positionierung vorbereiten.

Information vom letzten Firmware V34.25.53 vom 30.06.2014 als Ergänzung


Die Firmware für die BERNINA 560 wurde aktualisiert und optimiert. Im Folgenden wird allerdings nicht auf jede Verbesserung der neuen Firmware eingegangen. Es wird lediglich auf die Verbesserungen hingewiesen, die den Nutzern direkte Vorteile bringen.

1.) Manuelle Knopflöcher mit Spitzriegel

Das Nähen der manuellen Knopflöcher mit einem Spitzriegel wurde überarbeitet und der Spitzriegel in seiner Qualität optimiert.

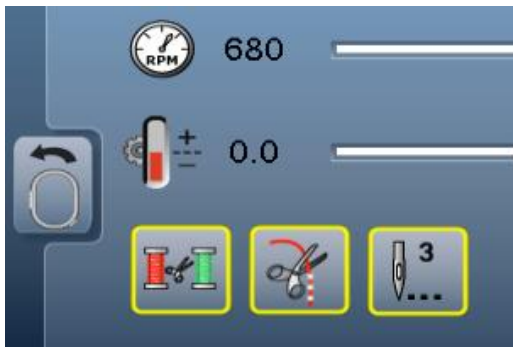
2.) Sicherheitsfunktion beim Sticken mit Doppelnadel

In der Funktion Sticken wurde die Sicherheitsfunktion von Doppelnadel und Stichplatte optimiert und die Maschine stoppt bei fehlerhafter Auswahl von Doppelnadel oder Stichplatte und es erscheint hierzu die entsprechende Animation auf dem Bildschirm:



3.) Ansticken

Nach Benutzung des Einfädlers, nach automatischen Fadenschnitt oder Anheben des Nähfußes stickt die Maschine den Faden nun automatisch an.



4.) B 560 hat 24 neue Stichmuster

123		377		451		732	
133		425		452		743	
169		434		464		744	
372		436		641		745	
374		447		655		747	
375		450		728		930	

5.) Arbeiten mit BSR-Modus 2:

Starten der Maschine mit dem Fussanlasser:

Stoff nicht mehr bewegen: die Maschine läuft mit der programmierten Grundstichgeschwindigkeit weiter, solange der Fussanlasser gedrückt wird.

Starten über Start/Stopp-Taste:

Stoff nicht mehr bewegen: die Maschine läuft mit der programmierten Grundstichgeschwindigkeit ca. 7 Sekunden weiter und stoppt erst dann.

BERNINA International AG ist bestrebt, ihre Produkte laufend zu verbessern und zu optimieren und stützt sich dabei auch auf das Kundenfeedback und die technischen Entwicklungen. Wir entschuldigen uns für allfällige, daraus entstandene Unannehmlichkeiten.

Freundliche Grüsse

BERNINA International AG
Steckborn, Schweiz