

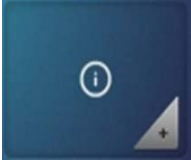




## BERNINA 560/580 - Firmware Update

### Überprüfen Sie die aktuelle Firmware Version Ihres Bernina Nähcomputers

1.  Gehen Sie zum "Setup Programm" Ihres BERNINA Nähcomputers durch Drücken der Bildschirmstaste
2.  Öffnen Sie den Informations-Bereich:
3.  Drücken Sie die Taste:
4.  Drücken Sie die Taste:

Ist eine der oberen Versionen (Software, Daten, Bootloader) tiefer als unten angezeigt, wird ein Update auf die neue Version empfohlen.

Auf dem Bildschirm sehen Sie, welche Firmware Version auf Ihrer Maschine installiert ist.

5. 

Software Version	V32.40.30
Data Version	V32.40.30
Bootloader Version	Undefined Bootloader Version
RAM	42968 KB
Flash	-2041684 KB / 2041684 KB
BSR Application Version	
EMB Application Version	
Total Number of Stitches	0
Total Number of Stitches since last Maintenance	0