

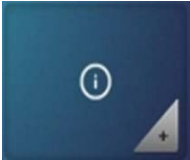



BERNINA 560/580 - Firmware Update

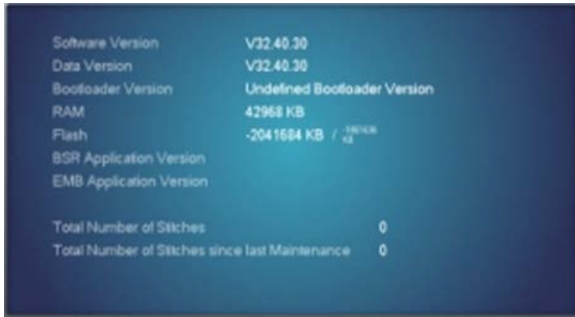
Contrôler la version du micrologiciel actuel sur votre BERNINA Machine à coudre informatisée

1.  Aller au programme de mise en train de votre BERNINA Machine à coudre informatisée en appuyant sur la touche logicielle.
2.  Ouvrir la zone d'information:

3.  et appuyer sur le symbole:
4.  et appuyer sur le symbole:

La zone d'information de l'écran de la BERNINA permet de visualiser les versions logicielles installées sur votre machine.

La zone d'information de l'écran de la BERNINA permet de visualiser les versions logicielles installées sur votre machine. Si l'une des trois versions supérieures (micrologiciel, Data, Bootloader) est inférieure à celles affichées ci-dessous, nous vous en recommandons de la mettre à jour.

5. 

Software Version	V32.40.30
Data Version	V32.40.30
Bootloader Version	Undefined Bootloader Version
RAM	42968 KB
Flash	-2041684 KB / 2041684 KB
BSR Application Version	
EMB Application Version	
Total Number of Stitches	0
Total Number of Stitches since last Maintenance	0