




## BERNINA 750 - Firmware Update

### Überprüfen Sie die aktuelle Firmware Version Ihrer Bernina 750

1.  Gehen Sie zum "Setup Programm" Ihrer BERNINA 750 Nähcomputer durch Drücken der Bildschirmstaste
2.  Öffnen Sie den Informations-Bereich:

3.  Drücken Sie die Taste:

Ist eine der oberen Versionen (Software, Daten, Bootloader) tiefer als unten angezeigt, wird ein Update auf die neue Version empfohlen.

Auf dem Bildschirm der BERNINA 750 sehen Sie, welche Firmware Version auf Ihrer Maschine installiert ist.



Version Software:	VXX.XX.XX
Data:	VXX.XX.XX
Version Bootloader:	XX.XX.XX
EMB Applikation Version:	