




BERNINA 750 - Firmware Update

Contrôler la version du micrologiciel actuel sur votre BERNINA 750

1.  Aller au programme de mise en train de votre machine à coudre BERNINA Machine à coudre informatisée en appuyant sur la touche logicielle.
2.  Ouvrir la zone d'information:

3.  et appuyer sur le symbole:

4. La zone d'information de l'écran de la BERNINA permet de visualiser les versions logicielles installées sur votre machine.

La zone d'information de l'écran de la BERNINA permet de visualiser les versions logicielles installées sur votre machine. Si l'une des trois versions supérieures (micro logiciel, Data, Boot loader) est inférieure à celles affichées ci-dessous, nous vous en recommandons de la mettre à jour.

