

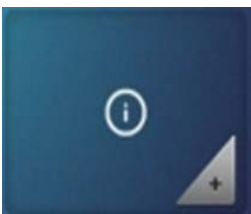



## BERNINA 780 - Firmware Update

### Überprüfen Sie die aktuelle Firmware Version Ihrer Bernina 780

1.  Gehen Sie zum "Setup Programm" Ihrer BERNINA 780 Nähcomputer durch Drücken der Bildschirmstaste
2.  Öffnen Sie den Informations-Bereich:

3.  Drücken Sie die Taste:
4.  Drücken Sie die Taste:

Ist eine der oberen Versionen (Software, Daten, Bootloader) tiefer als unten angezeigt, wird ein Update auf die neue Version empfohlen.

Auf dem Bildschirm der BERNINA 880 sehen Sie, welche Firmware Version auf Ihrer Maschine installiert ist.



Version Software:	VXX.XX.XX
Data:	VXX.XX.XX
Version Bootloader:	XX.XX.XX
EMB Applikation Version:	