



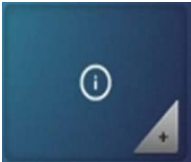
BERNINA 720/740/770/790 - Firmware Update


Überprüfen Sie die aktuelle Firmware Version Ihres BERNINA Nähcomputers

- 

Gehen Sie zum "Setup Programm" Ihres BERNINA Nähcomputers durch Drücken der Bildschirmstaste
- 

Öffnen Sie den Informations-Bereich:

- 

Drücken Sie die Taste:
- 

Drücken Sie die Taste:

Ist eine der oberen Versionen (Software, Daten, Bootloader) tiefer als unten angezeigt, wird ein Update auf die neue Version empfohlen.

Auf dem Bildschirm sehen Sie, welche Firmware Version auf Ihrer Maschine installiert ist.

- 

5.

Version Software:	VXX.XX.XX
Data:	VXX.XX.XX
Version Bootloader:	XX.XX.XX
EMB Applikation Version:	