






BERNINA 880 - Firmware Update

Überprüfen Sie die aktuelle Firmware Version Ihrer Bernina 880

1.  Gehen Sie zum "Setup Programm" Ihres BERNINA Nähcomputers durch Drücken der Bildschirmstaste
2.  Öffnen Sie den Informationsbereich:
3.  Drücken Sie die Taste:
4.  Drücken Sie die Taste:

Ist eine der oberen Versionen (Software, Daten, Bootloader) tiefer als unten angezeigt, wird ein Update auf die neue Version empfohlen.

Auf dem Bildschirm sehen Sie, welche Firmware Version auf Ihrer Maschine installiert ist.

5. 

Version Software:	VXX.XX.XX
Data:	VXX.XX.XX
Version Bootloader:	XX.XX.XX
EMB Applikation Version:	