





BERNINA 880 - Firmware Update

Überprüfen Sie die aktuelle Firmware Version Ihrer Bernina 880

1.  Gehen Sie zum "Setup Programm" Ihrer BERNINA 880 Nähcomputer durch Drücken der Bildschirmtaste
2.  Öffnen Sie den Informations-Bereich:

3.  Drücken Sie die Taste:
4.  Drücken Sie die Taste:

Ist eine der oberen Versionen (Software, Daten, Bootloader) tiefer als unten angezeigt, wird ein Update auf die neue Version empfohlen.

Auf dem Bildschirm der BERNINA 880 sehen Sie, welche Firmware Version auf Ihrer Maschine installiert ist.



5.

Version Software:	VXX.XX.XX
Data:	VXX.XX.XX
Version Bootloader:	XX.XX.XX
EMB Applikation Version:	