BERNINA Sticksoftware V8

Update / Upgrade Aktivierung

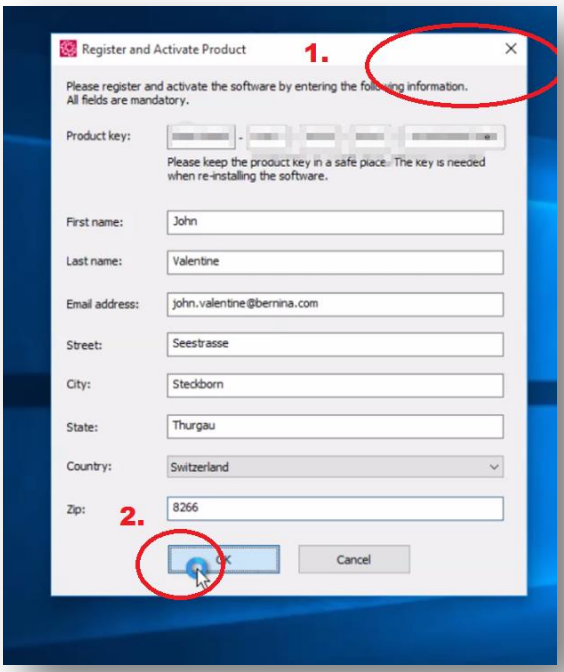

1. Tragen Sie Ihre V8 Produkte-Nummer, in das Feld "Produkt Schlüssel" ein.

2. Füllen Sie alle Felder aus.

3. Befolgen Sie die Anweisungen.

Note:

Schliessen Sie Ihren USB-Dongle(V5/V6/V7) erst am PC an, wenn Sie dazu aufgefordert werden.

Schliessen Sie das **(1.)** Programmfenster auf keinen Fall, während dieses Vorgang. **(2.)** Drücken Sie die Taste "ok" erst, nachdem Sie alle Daten im Formular, ausgefüllt haben.

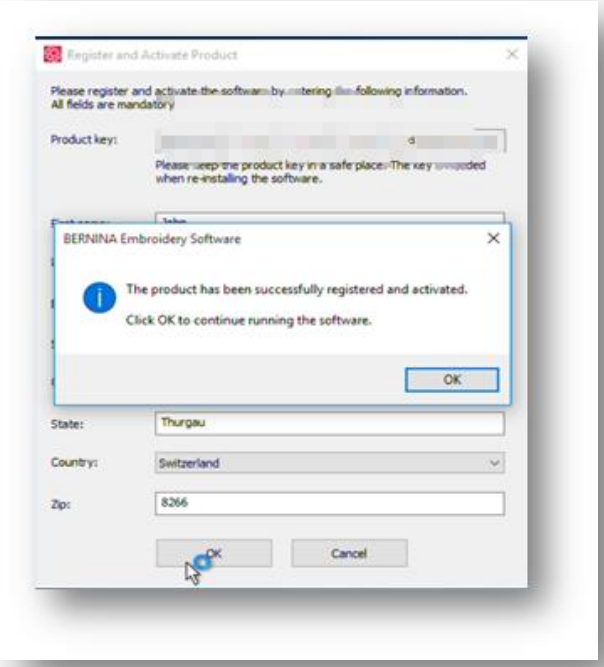

Nach erfolgreicher Aktivierung, erhalten Sie die Meldung, dass die V8, erfolgreiche aktiviert wurde.

Hinweis:
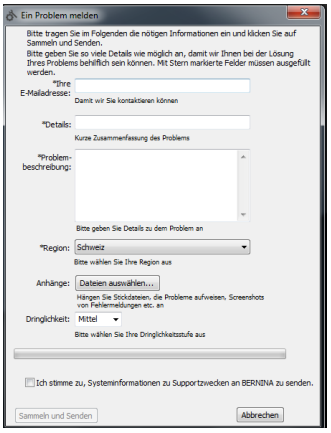
Wird eine Fehlermeldung angezeigt, wenden Sie sich an Ihren Händler oder verwenden Sie den V8 Reporter.