



















## Syning

	Home		Personlig hukommelse
	Setup-Program		Historik
	Vejledning		Information
	Syvejledning		Luk
	Hjælp		Bekræft
	ECO		Afbryd
	Slet indstillinger		Nåleposition oppe/nede
	Overtrådsspænding		Mønstergentagelse
	Nål valg		Lange sting
	Trykfodsindikator/Trykfods valg		Spejlvending venstre/højre
	Trykfodstryk		Spejlvending oppe/nede
	Stingplade valg		Ændre sømlængde
	Transportør oppe/nede		Stingtæller funktion
	Fyldmængde undertråd		Balance
	Vælg en søm med nummer		Kompassyning
	Nyttesømme		Permanent tilbagesyning
	Pyntesømme		Baglæns stingforløb
	Skrifttyper		Gem sømmønster indstillingerne
	Knaphuller		Tilbage til grundindstillingen
	Quiltesømme		Stingtællerknaphul

## Syning

	Indstil knaphulslængden		Vælg alle punkter
	Manuelt knaphul		Vælg fra et bestemt punkt
	Afstand mellem stolperne		Et enkelt punkt er valgt
	Vælg taperings vinkel		Mønsterbredde begrænsning
	Ændre monogram størrelse		Flyt billedet af sømmen
	Ændre skriftstørrelse		Flyt punkter/Direkte valg af punkter
	Rediger en kombination ved cursorpositionen		Indsæt/Rediger sting
	Slet		Rul gennem punkterne
	Rediger en hel kombination		
	Underinddel en kombination		Design et nyt sømmønster
	Afbryd en kombination		Tredobling af sømmen
	Hæftning		Dupliker
	Mønstergentagelse		Omvendt stingrækkefølge
	Tilpas bredden indenfor kombinationen		Virtual syning
	Tilpas længden indenfor kombinationen		Fastgør til gitter
	Flyt sømmønsteret		Kombinationsmodus/Enkeltmodus
	Flyt enkeltmønster eller dele af en kombination		Redigeringsmodus/udvidet Redigeringsmodus
	Søm Designer		Tilpas sømmønsteret med skærmen

