














Вышивание

	Home		Перемещение образца вышивки
	Программа Setup		Вращение образца вышивки
	Учебная программа Tutorial		Изменение образца вышивки в высоте и ширине.
	Помощь		Пропорциональное изменение образца вышивки
	ECO		Зеркальный поворот влево/вправо
	Натяжение игольной нитки		Зеркальный поворот вверх/вниз
	Выбор игл		Копирование образца вышивки
	Индикатор лапки/Выбор лапки		Удаление образца вышивки
	Индикатор пялец/Выбор пялец		Вышивание бордюров
	Выбор игольных пластин		Контроль размера образца вышивки
	Транспортер вверх/вниз		Наклон текста
	Показание количества шпульной нитки		Изменение вида стежка/плотности стежка
	Закреть		Выбор машины
	Подтвердить		Выбор флеш-накопителя USB
	Прерывание		Перемещение пялец влево
	Перемещение изображения		Перемещение пялец назад
	Перемещение изображения образца вышивки		Парковка вышивального модуля для режима шитья
	Увеличение изображения		Решетка включена/отключена
	Уменьшение изображения		Середина образца вышивки
	Добавление образца вышивки		Виртуальное позиционирование

Вышивание



Индикатор образцов цвета



Выбор



Сметывание



Перемещение пялец



Обработка



Контроль последовательности вышивания при обрыве нитки



Обрезание соединительных стежков



Цвета



Вышивание образца согласно последовательности цветов



Уменьшение смены цветов



Одноцветный или многоцветный образец вышивки



Вышивание



Загрузка образца вышивки



Добавление образца вышивки



Сохранение в памяти образца вышивки



Изменение марки ниток



Оптимальная скорость вышивания



Максимальная скорость вышивания

