








Coser

	Home		Memoria propia
	Programa Setup		Cerrar
	Tutorial		Confirmar
	Consejero de costura		Anular
	Ayuda		Posición de la aguja arriba/abajo
	ECO		Repetición de la muestra
	Anular las regulaciones		Espejar izquierda/derecha
	Tensión del hilo superior		Espejar arriba/abajo
	Selección de la placa-aguja/selección de la aguja		Modificar el largo de la muestra de punto
	Indicación del pie prensatelas		Balance
	Presión del pie prensatelas		Costura hacia atrás permanente
	Arrastre arriba/abajo		Costura hacia atrás punto por punto
	Indicación de la cantidad de hilo inferior		Memorizar las regulaciones de las muestras de punto
	Selección de la muestra de punto mediante número		Regreso a la regulación de base
	Puntos útiles		Ojal cuenta-puntos
	Puntos decorativos		Regular el largo del ojal
	Alfabetos		Ojal manual
	Ojales		Corte del ojal (abertura)
	Puntos Quilt		Modificar el tamaño de la letra

Coser

-  **Modo de combinación/modo individual**
-  **Trabajar la combinación en la posición del cursor**
-  **Anular**
-  **Editar/trabajar toda la combinación**

-  **Subdividir la combinación**
-  **Interrumpir la combinación**
-  **Remate**

