

1 house warming party

4 inspiring home décor magazines

38 colourful threads

10 ideas turned
into reality



1 embroidery software
with dimensional effects

5 impressed friends



ベルニナ代理店でお求め
頂けます。

デザイナー エディター
プラス7 プラス7

基本機能		
Windows® XP, 7および8に対応	x	x
Boot Camp 4.0以上を使用したMac、VMware® Fusion 4またはそれ以上、Parallels Desktop 7およびWindows® 7またはそれ以上	x	x
インタラクティブなオンスクリーンマニュアル	x	x
NEW インチとメートルの表示切替え	x	x
クイックスタートガイド	x	x
NEW 自動アップデート	x	x
デザイナープラスへの簡単アップグレード	-	x
大きくてわかりやすいカラーアイコン	x	x
詳細なオブジェクトプロパティボックス	x	x
CorelDRAW® Essentials X6の搭載	x	x
NEW ユーザーフレンドリーなインターフェース	x	x
内蔵刺しゅうデザイン数	450	450
刺しゅうデザインのサムネイル表示	x	x
ドングル	x	x
刺しゅう枠		
リアルプレビューでの刺しゅう枠選択	x	x
自由なサイズの刺しゅう枠作成	x	x
最新のマルチ刺しゅう枠機能	x	-
3D刺しゅうデザイン		
NEW スタンプワーク	x	-
NEW トラバント	x	-
NEW フェルティング	x	-
NEW レイズドサテンステッチ	x	-
NEW 立体的なレタリング	x	-
糸パレット選択		
NEW カラーパレット	x	x
NEW カラーピッカー	x	x
NEW 刺しゅうデザインの色を順に表示	x	x
改良版カラーチャート	x	x
糸チャートの管理	x	x
異なるメーカーの糸を合わせる	x	x
レタリング		
最新のMicroフォントを含む内蔵文字数	81	61
高性能レタリングツール	x	x
サテン、ステッチおよび飾りステッチによるレタリング	x	x
重複したレタリングを削除する	x	x
ベースラインオプション	x	x
位置合わせツール	x	x
伸縮可能なレタリング	x	x
カーニング	x	x
一文字ごとの編集	x	x
一文字ごとの色の変更	x	x
True TypeフォントおよびOpen Typeフォント	x	-
モノグラム		
高性能モノグラミング機能	x	x
モノグラミングを作成する	x	-
編集とカスタマイズ		
ひとつの画面で刺しゅうデザインを編集する	x	x
ひとつの画面で刺しゅうデザインをカスタマイズする	x	x
フィルステッチとアウトラインステッチの切替え	x	x
選択ツール	x	x
文字分解ツール	x	x
刺しゅうデザインのサイズを変更する	x	x
回転	x	x
グループ分け機能	x	x
多角形選択ツール	x	x
ステッチの編集	x	x
オブジェクトの形を変更する	x	x
オブジェクトの配置・整列	x	x
反転ツール	x	x
反転・つなぎ合わせツール	x	x
リース・万草鏡ツール	x	x
カラーフィルム	x	x
オブジェクトリスト	x	x
並び替え機能	x	x
グラフィックの大きさをアートワークおよび刺しゅう編集モードで変更する	x	x

デザイナー エディター
プラス7 プラス7

ビットマップ画像およびベクトル画像のズーム機能	x	x
空白を入れる	x	-
空白を埋める	x	-
オブジェクトのアウトラインの形を変更する	x	x
クイックコピー機能	x	x
刺しゅうデザインを見る		
起動時に刺しゅうデザインをグループ分けする	x	x
グリッド	x	x
NEW ルーラーとガイド	x	x
刺しゅうの表示	x	x
刺しゅうデザインの概要ウィンドウ	x	x
ズームツール	x	x
ステッチの表示/非表示	x	x
色ごとの表示	x	x
ゆっくりとした描画	x	x
NEW スタイルプレビュー	x	x
布地の表示	x	x
アウトラインの表示	x	x
刺しゅうデザインを画像として保存する	x	x
刺しゅう機能の編集		
自動布地背景	x	x
複数の下地	x	x
下地オプション	x	x
刺しゅう開始/終了位置	x	x
刺しゅうデザインの配置換え	x	x
ステッチの単純な配置換え	x	x
重複部分の簡単な削除	x	x
縮み補正	x	x
端送りステッチ	x	x
刺し始め/終わりの留め縫いおよび小さい間隔の連結	x	x
ボタンホール		
ボタンホールのデザイン	x	x
刺しゅう効果		
NEW カリグラフィ	x	-
刺しゅうデザインのアウトライン	x	-
バンチング	x	-
デザインスタンプ	x	-
色の混合	x	-
縁取り	x	x
波	x	x
傘	x	-
モーフィング	x	-
ステッチのタイプ		
NEW レイズドサテン	x	-
飾り縫いで縁取りされた面を埋める	x	-
スターステッチ	x	-
浮き彫り刺しゅう	x	-
ブラックワークの調整	x	-
飾り縫いで面を埋める	x	x
テクスチャーを塗りつぶす	x	x
面を埋める模様作成	x	-
アウトラインオプション	x	x
ブラックワーク	x	-
レースワーク	x	-
キャンドルウィックステッチ	x	-
ステッチおよびバックステッチ	x	-
スティップリング	x	-
クロスステッチフィル	x	-
デザインステッチ	x	x
面を模様で埋める	x	x
面を埋める模様/飾り縫いを調整する	x	x
アップリケ		
自動アップリケ	x	-
最新のアップリケ	x	-
重複したアップリケの削除	x	-
アーティスティックなデザイン		
ARTステッチ (アートワーク編集モード)	x	x
アートワーク内蔵	x	x
NEW クイックトレース (アートワーク編集モード)	x	x
グラフィックスプログラムへのリンク	x	x

デザイナー エディター
プラス7 プラス7

サポートされたグラフィックフォーマット	x	x
定義された図形 (アートワーク編集モード)	x	x
テキストの追加 (アートワーク編集モード)	x	x
スマート描画ツール (アートワーク編集モード)	x	x
フリーハンド描画ツール (アートワーク編集モード)	x	x
自動デジタル化		
改良版自動デジタル化ツール	x	x
自動アウトラインおよびボーダー	x	x
マジックワンド	x	x
デジタル化		
テンプレートからのデジタル化	x	x
フリーハンド刺しゅうツール (刺しゅう編集モード)	x	-
手動デジタル化ツール	x	-
ブロックごとのデジタル化ツール	x	-
シェイプツール	x	-
フォーマット		
刺しゅうデザインを様々なフォーマットで開く	x	x
刺しゅうデザインを様々なフォーマットで保存する	x	x
刺しゅうデザインをV7 ART フォーマットで保存する	x	x
その他の機能		
フォトスナップ	x	x
ポートフォリオ	x	x
ベルニナクロスステッチ	x	x
プリントされたワークシート	x	x
デザイン画面を印刷する	x	x
新しいADX付き接続端子	x	x
サポートとサービス	x	x
クロスステッチ		
クロスステッチのスタイル	11	11
クロスステッチの位置決め	x	x
ステッチカウントの設定	x	x
糸数	x	x
糸チャート	x	x
レタリング	x	x
自動クロスステッチ	x	x
塗りつぶし	x	x
マジックワンド	x	x
手動デジタル化ツール	x	x
スタンプ	x	x
多角形選択ツール	x	x
自動選択ツール	x	x
回転	x	x
反転	x	x
アートワークのスキャン	x	x
切り取り、コピー、貼り付けおよび複製	x	x
消しゴム機能	x	x
ベルニナキルター		
キルトデザインプログラム	x	x
印刷可能な参考資料	x	x
キルトブロック上でのアップリケやモチーフの位置決め用プレビュー	x	x
幅広いブロックライブラリー	x	x
ブロックエディター	x	-
ブロックレイアウト: 個々のブロックの大きさを設定する	x	x
ダイヤモンドブロックレイアウト	x	x
サッキング	x	x
ボーダーレイアウト	x	x
反転	x	x
ブロックの回転	x	x
布地および色パレット	x	x
布地ライブラリーのカスタマイズ	x	x
キルト、刺しゅうおよびアップリケ全体のロック機能	x	x
位置合わせツール	x	x
コピー、切り取りおよび貼り付け機能	x	x

www.bernina.com/software

ベルニナ刺しゅうソフトウェア7 - 創造力は新しい次元へ

ベルニナ刺しゅうソフトウェア7は革新的な機能とその簡単な操作方法で新しい刺しゅうのスタンダードを作り、さらに独創的な作品への可能性を開きます。バージョンアップしたユーザーインターフェースはさらに見やすく、使いやすいデザイン機能画面を提供し、あなたのクリエイティブなアイデアを実現させます。

数え切れない機能があなたの描いた刺しゅうのビジョンを実現させます
パンチワークやスタンプワーク、トラバント、レイズドサテンステッチなどの3D機能があなたの思い描く夢の刺しゅうを実現させます。新しいデザイナープラス刺しゅうソフトウェア7は独創的でクリエイティブなデザインを作る様々な3D機能を備えています。

CorelDraw® Essentials X6を搭載したベルニナ刺しゅうソフトウェア7はプロフェッショナルなグラフィックプログラムで、どんなデザインも可能にします。特殊効果を使用したり、文字や図形、フリーハンドのデザインを入れたり、ビットマップのテンプレートを利用したりして、あなたの刺しゅうデザインを他にはないマルチメディアプロジェクトに仕上げます。自動デジタル化機能を使用すれば、マウスをクリックするだけで様々なフォーマットの画像素材を簡単に刺しゅうモチーフに変えることができます。

カラーチャートの様々な色を使用した簡単ですばやいプレビューを利用してください。カラーパレットを使えば、ソフトウェアに完璧なカラーコンビネーションを作らせることができます。お気に入りの糸メーカーを選択すれば、糸チャート管理機能で作品にあった糸をおすすめします。


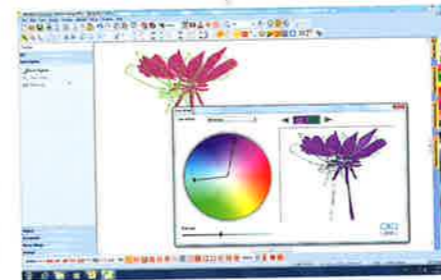

エディタープラス刺しゅうソフトウェア7とその簡単な編集機能・多彩な文字がそれぞれの刺しゅうプロジェクトに独創性を与えます。様々な色を使ったプレビューでその成果を確認してください。自動デジタル化機能を使用して、あなただけのモチーフを満足するまで編集してください。数え切れない機能があなたの力になることでしょう。

しっかりと練ったプランが素晴らしい作品の基礎となります。ベルニナ刺しゅうソフトウェア7ではあなたの刺しゅうモチーフを様々な雑貨やワンピース、ロングスリーブシャツ、Tシャツ、セーター、ズボンなどの服と合わせてプレビューで見ることができます。ソフトウェアにはモチーフを刺しゅうする前に、実際の大きさや位置、色などを確認できるようにスタイルプレビューが内蔵されています。

Microsoft®および
Mac®に対応



レイズドサテンステッチによる3D効果



新しい機能

スタイルプレビュー

- 背景の上で刺しゅうデザインが見られる、リアルプレビュー
- 男性、女性、子供用と、幅広い服の選択肢
- モチーフの大きさが簡単に決まる

CorelDraw® Essentials X6 搭載


- デザイン作成と画像のデジタル化に、高性能で多才なグラフィックデザインソフトウェアを搭載
- ビットマップ画像からベクトル画像へ変換するクイックトレース機能
- 新しいクリップアートデザイン
- アートワークから刺しゅうデザインへの簡単な変換

カラーチャートとカラーパレット

- 簡単な刺しゅうデザインの色変更
- 様々な機能を持ったカラーチャート
- 簡単な色選択
- カラーピッカー (簡単な色の選択と変更)

最新のユーザーフレンドリーなインターフェース

- わかりやすいメニュー選択画面
- リアルプレビューでの刺しゅう枠選択
- ルーラーとガイド
- 機能グループ
- 使いやすいツールバー



パンチワーク

刺しゅうモチーフをパンチワークと組み合わせて、フェルト効果を出すことができます。クリックするだけで簡単に刺しゅうモチーフにパンチワークを入れることができます。デザイナープラス7では刺しゅう枠で直接フェルティングができます。

スタンプワーク

デザイナープラス7はあなたのモチーフに命を吹き込みます。平面な刺しゅうモチーフをプロのような3Dのモチーフにしてみませんか。刺しゅう中に細い針金をモチーフの縁に入れることによって、花びらは形が安定し、簡単に本物のようになります。

トラプント

トラプント刺しゅうは非常に特徴的です。刺しゅうモチーフの一部分に浮き彫り効果をつけて、立体的な模様にしてみませんか。デザイナープラス7とあなたの刺しゅう機がテキスタイルデザインの新しい次元を開きます。



刺しゅうソフトウェア7についての詳しい情報とビデオ、無料ダウンロードは www.bernina.com/software をご覧ください

